



































รายงานผลการปฏิบัติงาน 2567













ผู้ต้องขัง และเยาวชนในสถานพินิจ ข้อมูล ณ วันที่ 1 พฤศจิกายน 2567 เวลา 7.30 น.

ข้อมูล ณ วันที่ 1 พฤศจิกายน 2567 เวลา 09:37 น.

ลำดับที่	หน่วยงาน	เป้าหมาย	จำนวนผู้เข้า	จำนวนผู้ผ่าน	
รวม		1,400	847	766	
1	สถาบันพัฒนาฝีมือแรงงาน 1 สมุทรปราการ	20	47	47	
2	สถาบันพัฒนาฝีมือแรงงาน 3 ชลบุรี	20	25	25	
3	สถาบันพัฒนาฝีมือแรงงาน 4 ราชบุรี	20	20	20	
4	สถาบันพัฒนาฝีมือแรงงาน 5 นครราชสีมา	20	25	25	
5	สถาบันพัฒนาฝีมือแรงงาน 7 อุบลราชธานี	20	25	25	
6	สถาบันพัฒนาฝีมือแรงงาน 8 นครสวรรค์	40	23	23	
7	สถาบันพัฒนาฝีมือแรงงาน 10 ลำปาง	40	0	0	
8	สถาบันพัฒนาฝีมือแรงงาน 11 สุราษฎร์ธานี	40	43	43	
9	สถาบันพัฒนาฝีมือแรงงาน 13 กรุงเทพมหานคร	20	0	0	
10	สถาบันพัฒนาฝีมือแรงงาน 14 ปทุมธานี	20	20	20	
11	สถาบันพัฒนาฝีมือแรงงาน 16 นครปฐม	20	0	0	
12	สถาบันพัฒนาฝีมือแรงงาน 17 ระยอง	60	60	60	

ลำดับที่	หน่วยงาน	เป้าหมาย	จำนวนผู้เข้า	จำนวนผู้ผ่าน	
13	สถาบันพัฒนาฝีมือแรงงาน 18 อุดรธานี	20	0	0	
14	สถาบันพัฒนาฝีมือแรงงาน 19 เชียงใหม่	20	0	0	
15	สถาบันพัฒนาฝีมือแรงงาน 20 เชียงราย	20	25	25	
16	สถาบันพัฒนาฝีมือแรงงาน 21 ภูเก็ต	20	20	0	
17	สถาบันพัฒนาฝีมือแรงงาน 22 นครศรีธรรมราช	20	20	0	
18	สถาบันพัฒนาฝีมือแรงงาน 23 บัตตานี	20	0	0	
19	สถาบันพัฒนาฝีมือแรงงาน 24 ยะลา	40	25	25	
20	สถาบันพัฒนาฝีมือแรงงาน 25 นราธิวาส	20	0	0	
21	สถาบันพัฒนาฝีมือแรงงาน 26 นนทบุรี	20	0	0	
22	สถาบันพัฒนาฝีมือแรงงาน 27 สมุทรสาคร	20	0	0	
23	สถาบันพัฒนาฝีมือแรงงาน 29 ฉะเชิงเทรา	20	20	20	
24	สถาบันพัฒนาฝีมือแรงงาน 30 ปราจีนบุรี	20	20	20	
25	สถาบันพัฒนาฝีมือแรงงาน 32 จันทบุรี	20	19	19	
26	สถาบันพัฒนาฝีมือแรงงาน 33 ตราด	20	0	0	
27	สถาบันพัฒนาฝีมือแรงงาน 34 กาญจนบุรี	20	20	20	
28	สถาบันพัฒนาฝีมือแรงงาน 36 ประจวบคีรีขันธ์	20	20	0	

ลำดับที่	หน่วยงาน	เป้าหมาย	จำนวนผู้เข้า	จำนวนผู้ผ่าน	
29	สถาบันพัฒนาฝีมือแรงงาน 37 บุรีรัมย์	40	0	0	
30	สถาบันพัฒนาฝีมือแรงงาน 39 ร้อยเอ็ด	20	0	0	
31	สถาบันพัฒนาฝีมือแรงงาน 41 นครพนม	40	20	20	
32	สถาบันพัฒนาฝีมือแรงงาน 42 หนองคาย	20	20	20	
33	สถาบันพัฒนาฝีมือแรงงาน 43 ตาก	20	29	29	
34	สถาบันพัฒนาฝีมือแรงงาน 44 ระนอง	20	20	20	
35	สถาบันพัฒนาฝีมือแรงงาน 45 กระบี่	20	0	0	
36	สำนักงานพัฒนาฝีมือแรงงานชัยนาท	20	25	25	
37	สำนักงานพัฒนาฝีมือแรงงานชัยภูมิ	20	25	25	
38	สำนักงานพัฒนาฝีมือแรงงานชุมพร	20	0	0	
39	สำนักงานพัฒนาฝีมือแรงงานตรัง	20	20	0	
40	สำนักงานพัฒนาฝีมือแรงงานครนนายก	20	0	0	
41	สำนักงานพัฒนาฝีมือแรงงานน่าน	20	0	0	
42	สำนักงานพัฒนาฝีมือแรงงานบึงกาฬ	40	0	0	
43	สำนักงานพัฒนาฝีมือแรงงานพะเยา	20	0	0	
44	สำนักงานพัฒนาฝีมือแรงงานพังงา	40	42	41	

ลำดับที่	หน่วยงาน	เป้าหมาย	จำนวนผู้เข้า	จำนวนผู้ผ่าน	
45	สำนักงานพัฒนาฝีมือแรงงานยโสธร	40	0	0	
46	สำนักงานพัฒนาฝีมือแรงงานลำพูน	40	0	0	
47	สำนักงานพัฒนาฝีมือแรงงานสตูล	20	20	20	
48	สำนักงานพัฒนาฝีมือแรงงานสมุทรสงคราม	20	20	20	
49	สำนักงานพัฒนาฝีมือแรงงานสุรินทร์	20	0	0	
50	สำนักงานพัฒนาฝีมือแรงงานสุโขทัย	40	43	43	
51	สำนักงานพัฒนาฝีมือแรงงานหนองบัวลำภู	20	20	20	
52	สำนักงานพัฒนาฝีมือแรงงานอำนาจเจริญ	20	0	0	
53	สำนักงานพัฒนาฝีมือแรงงานอุดรดิตถ์	20	20	20	
54	สำนักงานพัฒนาฝีมือแรงงานอ่างทอง	20	25	25	
55	สำนักงานพัฒนาฝีมือแรงงานเลย	20	0	0	
56	สำนักงานพัฒนาฝีมือแรงงานแพร่	20	0	0	
57	สำนักงานพัฒนาฝีมือแรงงานแม่ฮ่องสอน	20	21	21	