











รายงานผลการปฏิบัติงาน 2567

ยกระดับศักยภาพช่างเชื่อมไทยสู่ระดับสากล ข้อมูล ณ วันที่ 1 พฤศจิกายน 2567 เวลา 7.30 น.

ข้อมูล ณ วันที่ 1 พฤศจิกายน 2567 เวลา 10:31 น.

ลำดับที่	หน่วยงาน	เป้าหมาย	จำนวนผู้เข้า	จำนวนผู้ผ่าน	
รวม		600	256	230	
1	สถาบันพัฒนาฝีมือแรงงาน 1 สมุทรปราการ	70	62	57	
2	สถาบันพัฒนาฝีมือแรงงาน 2 สุพรรณบุรี	20	13	13	
3	สถาบันพัฒนาฝีมือแรงงาน 4 ราชบุรี	40	10	7	
4	สถาบันพัฒนาฝีมือแรงงาน 5 นครราชสีมา	20	20	20	
5	สถาบันพัฒนาฝีมือแรงงาน 6 ขอนแก่น	40	40	37	
6	สถาบันพัฒนาฝีมือแรงงาน 7 อุบลราชธานี	40	10	10	
7	สถาบันพัฒนาฝีมือแรงงาน 8 นครสวรรค์	40	11	11	
8	สถาบันพัฒนาฝีมือแรงงาน 9 พิษณุโลก	40	20	18	
9	สถาบันพัฒนาฝีมือแรงงาน 12 สงขลา	50	35	35	
10	สถาบันพัฒนาฝีมือแรงงาน 15 พระนครศรีอยุธยา	10	0	0	
11	สถาบันพัฒนาฝีมือแรงงาน 17 ระยอง	20	0	0	
12	สถาบันพัฒนาฝีมือแรงงาน 21 ภูเก็ต	100	12	12	

ลำดับที่	หน่วยงาน	เป้าหมาย	จำนวนผู้เข้า	จำนวนผู้ผ่าน	
13	สถาบันพัฒนาฝีมือแรงงาน 23 ปัตตานี	10	0	0	
14	สถาบันพัฒนาฝีมือแรงงาน 28 สระบุรี	10	0	0	
15	สถาบันพัฒนาฝีมือแรงงาน 31 สระแก้ว	20	0	0	
16	สถาบันพัฒนาฝีมือแรงงาน 41 นครพนม	10	0	0	
17	สถาบันพัฒนาฝีมือแรงงาน 44 ระนอง	10	0	0	
18	สำนักงานพัฒนาฝีมือแรงงานพังงา	10	0	0	
19	สำนักงานพัฒนาฝีมือแรงงานลำพูน	10	0	0	
20	สำนักงานพัฒนาฝีมือแรงงานหนองบัวลำภู	20	12	10	
21	สำนักงานพัฒนาฝีมือแรงงานเลย	10	11	0	