



















## รายงานผลการปฏิบัติงาน 2567

















ฝึกรอบรมยกระดับเพื่อเพิ่มศักยภาพฝีมือและสมรรถนะแรงงานรองรับการเปลี่ยนแปลงเทคโนโลยี ข้อมูล ณ วันที่ 1 พฤศจิกายน 2567

















เวลา 7.30 น.

















🌸 ข้อมูล ณ วันที่ 1 พฤศจิกายน 2567 เวลา 09:24 น. 🌸



ลำดับที่	หน่วยงาน	เป้าหมาย	จำนวนผู้เข้า	จำนวนผู้ผ่าน	
รวม		4,000	2,136	1,855	
1	สถาบันพัฒนาฝีมือแรงงาน 1 สมุทรปราการ	60	71	67	
2	สถาบันพัฒนาฝีมือแรงงาน 2 สุพรรณบุรี	60	40	40	
3	สถาบันพัฒนาฝีมือแรงงาน 3 ชลบุรี	60	50	37	
4	สถาบันพัฒนาฝีมือแรงงาน 4 ราชบุรี	60	25	17	
5	สถาบันพัฒนาฝีมือแรงงาน 5 นครราชสีมา	60	20	20	
6	สถาบันพัฒนาฝีมือแรงงาน 6 ขอนแก่น	60	0	0	
7	สถาบันพัฒนาฝีมือแรงงาน 7 อุบลราชธานี	60	20	20	
8	สถาบันพัฒนาฝีมือแรงงาน 8 นครสวรรค์	60	24	24	
9	สถาบันพัฒนาฝีมือแรงงาน 9 พิษณุโลก	60	70	70	
10	สถาบันพัฒนาฝีมือแรงงาน 10 ลำปาง	60	71	69	
11	สถาบันพัฒนาฝีมือแรงงาน 11 สุราษฎร์ธานี	60	20	19	

ลำดับที่	หน่วยงาน	เป้าหมาย	จำนวนผู้เข้า	จำนวนผู้ผ่าน	
12	สถาบันพัฒนาฝีมือแรงงาน 12 สงขลา	60	43	43	
13	สถาบันพัฒนาฝีมือแรงงาน 13 กรุงเทพมหานคร	80	0	0	
14	สถาบันพัฒนาฝีมือแรงงาน 14 ปทุมธานี	60	40	30	
15	สถาบันพัฒนาฝีมือแรงงาน 15 พระนครศรีอยุธยา	60	20	20	
16	สถาบันพัฒนาฝีมือแรงงาน 16 นครปฐม	60	83	77	
17	สถาบันพัฒนาฝีมือแรงงาน 17 ระยอง	60	0	0	
18	สถาบันพัฒนาฝีมือแรงงาน 18 อุดรธานี	60	73	71	
19	สถาบันพัฒนาฝีมือแรงงาน 19 เชียงใหม่	60	40	35	
20	สถาบันพัฒนาฝีมือแรงงาน 20 เชียงราย	60	27	0	
21	สถาบันพัฒนาฝีมือแรงงาน 21 ภูเก็ต	60	68	67	
22	สถาบันพัฒนาฝีมือแรงงาน 22 นครศรีธรรมราช	60	26	26	
23	สถาบันพัฒนาฝีมือแรงงาน 23 บัณฑิต	60	49	29	
24	สถาบันพัฒนาฝีมือแรงงาน 24 ยะลา	60	41	39	
25	สถาบันพัฒนาฝีมือแรงงาน 25 นราธิวาส	60	61	41	
26	สถาบันพัฒนาฝีมือแรงงาน 26 นนทบุรี	60	30	30	
27	สถาบันพัฒนาฝีมือแรงงาน 27 สมุทรสาคร	60	68	64	

ลำดับที่	หน่วยงาน	เป้าหมาย	จำนวนผู้เข้า	จำนวนผู้ผ่าน	
28	สถาบันพัฒนาฝีมือแรงงาน 28 สระบุรี	40	0	0	
29	สถาบันพัฒนาฝีมือแรงงาน 29 ฉะเชิงเทรา	60	20	18	
30	สถาบันพัฒนาฝีมือแรงงาน 30 ปราจีนบุรี	60	58	50	
31	สถาบันพัฒนาฝีมือแรงงาน 31 สระแก้ว	60	20	18	
32	สถาบันพัฒนาฝีมือแรงงาน 32 จันทบุรี	60	24	24	
33	สถาบันพัฒนาฝีมือแรงงาน 33 ตราด	60	47	46	
34	สถาบันพัฒนาฝีมือแรงงาน 34 กาญจนบุรี	60	20	20	
35	สถาบันพัฒนาฝีมือแรงงาน 35 เพชรบุรี	40	0	0	
36	สถาบันพัฒนาฝีมือแรงงาน 36 ประจวบคีรีขันธ์	60	40	40	
37	สถาบันพัฒนาฝีมือแรงงาน 37 บุรีรัมย์	60	43	41	
38	สถาบันพัฒนาฝีมือแรงงาน 38 ศรีสะเกษ	60	0	0	
39	สถาบันพัฒนาฝีมือแรงงาน 39 ร้อยเอ็ด	60	45	45	
40	สถาบันพัฒนาฝีมือแรงงาน 40 มุกดาหาร	60	0	0	
41	สถาบันพัฒนาฝีมือแรงงาน 41 นครพนม	60	24	24	
42	สถาบันพัฒนาฝีมือแรงงาน 42 หนองคาย	60	67	67	
43	สถาบันพัฒนาฝีมือแรงงาน 43 ตาก	60	25	21	

ลำดับที่	หน่วยงาน	เป้าหมาย	จำนวนผู้เข้า	จำนวนผู้ผ่าน	
44	สถาบันพัฒนาฝีมือแรงงาน 44 ระนอง	60	60	15	
45	สถาบันพัฒนาฝีมือแรงงาน 45 กระบี่	60	0	0	
46	สำนักงานพัฒนาฝีมือแรงงานกาฬสินธุ์	40	0	0	
47	สำนักงานพัฒนาฝีมือแรงงานกำแพงเพชร	40	20	20	
48	สำนักงานพัฒนาฝีมือแรงงานชัยนาท	40	37	37	
49	สำนักงานพัฒนาฝีมือแรงงานชัยภูมิ	40	20	19	
50	สำนักงานพัฒนาฝีมือแรงงานชุมพร	40	20	20	
51	สำนักงานพัฒนาฝีมือแรงงานตรัง	40	0	0	
52	สำนักงานพัฒนาฝีมือแรงงานครนนายก	40	49	22	
53	สำนักงานพัฒนาฝีมือแรงงานน่าน	40	46	0	
54	สำนักงานพัฒนาฝีมือแรงงานบึงกาฬ	40	0	0	
55	สำนักงานพัฒนาฝีมือแรงงานพะเยา	40	28	20	
56	สำนักงานพัฒนาฝีมือแรงงานพังงา	40	41	41	
57	สำนักงานพัฒนาฝีมือแรงงานพัทลุง	40	25	25	
58	สำนักงานพัฒนาฝีมือแรงงานพิจิตร	40	31	30	
59	สำนักงานพัฒนาฝีมือแรงงานมหาสารคาม	40	22	20	

ลำดับที่	หน่วยงาน	เป้าหมาย	จำนวนผู้เข้า	จำนวนผู้ผ่าน	
60	สำนักงานพัฒนาฝีมือแรงงานยโสธร	40	0	0	
61	สำนักงานพัฒนาฝีมือแรงงานลพบุรี	40	0	0	
62	สำนักงานพัฒนาฝีมือแรงงานลำพูน	40	0	0	
63	สำนักงานพัฒนาฝีมือแรงงานสกลนคร	40	0	0	
64	สำนักงานพัฒนาฝีมือแรงงานสตูล	40	26	26	
65	สำนักงานพัฒนาฝีมือแรงงานสมุทรสงคราม	40	26	26	
66	สำนักงานพัฒนาฝีมือแรงงานสิงห์บุรี	40	20	19	
67	สำนักงานพัฒนาฝีมือแรงงานสุรินทร์	40	0	0	
68	สำนักงานพัฒนาฝีมือแรงงานสุโขทัย	40	43	43	
69	สำนักงานพัฒนาฝีมือแรงงานหนองบัวลำภู	40	0	0	
70	สำนักงานพัฒนาฝีมือแรงงานอำนาจเจริญ	40	41	41	
71	สำนักงานพัฒนาฝีมือแรงงานอุดรดิตถ์	40	0	0	
72	สำนักงานพัฒนาฝีมือแรงงานอุทัยธานี	40	0	0	
73	สำนักงานพัฒนาฝีมือแรงงานอ่างทอง	40	0	0	
74	สำนักงานพัฒนาฝีมือแรงงานเพชรบูรณ์	40	0	0	
75	สำนักงานพัฒนาฝีมือแรงงานเลย	40	0	0	

ลำดับที่	หน่วยงาน	เป้าหมาย	จำนวนผู้เข้า	จำนวนผู้ผ่าน	
76	สำนักงานพัฒนาฝีมือแรงงานแพร่	40	25	19	
77	สำนักงานพัฒนาฝีมือแรงงานแม่ฮ่องสอน	40	21	21	
78	สถาบันพัฒนาทรัพยากรมนุษย์สำหรับอุตสาหกรรมบริการสุขภาพ	40	22	22	