



































รายงานผลการปฏิบัติงาน 2567





พัฒนาบุคลากรรองรับอุตสาหกรรมโลจิสติกส์ ข้อมูล ณ วันที่ 1 พฤศจิกายน 2567 เวลา 7.30 น.

🌸 ข้อมูล ณ วันที่ 1 พฤศจิกายน 2567 เวลา 10:33 น. 🌸

ลำดับที่	หน่วยงาน	เป้าหมาย	จำนวนผู้เข้า	จำนวนผู้ผ่าน	
รวม		1,600	573	553	
1	สถาบันพัฒนาฝีมือแรงงาน 1 สมุทรปราการ	40	34	31	
2	สถาบันพัฒนาฝีมือแรงงาน 2 สุพรรณบุรี	40	20	20	
3	สถาบันพัฒนาฝีมือแรงงาน 5 นครราชสีมา	40	24	24	
4	สถาบันพัฒนาฝีมือแรงงาน 6 ขอนแก่น	40	20	20	
5	สถาบันพัฒนาฝีมือแรงงาน 7 อุบลราชธานี	40	20	20	
6	สถาบันพัฒนาฝีมือแรงงาน 8 นครสวรรค์	40	45	45	
7	สถาบันพัฒนาฝีมือแรงงาน 9 พิษณุโลก	40	41	37	
8	สถาบันพัฒนาฝีมือแรงงาน 13 กรุงเทพมหานคร	40	0	0	
9	สถาบันพัฒนาฝีมือแรงงาน 15 พระนครศรีอยุธยา	40	20	20	
10	สถาบันพัฒนาฝีมือแรงงาน 16 นครปฐม	40	17	13	
11	สถาบันพัฒนาฝีมือแรงงาน 18 อุดรธานี	20	0	0	
12	สถาบันพัฒนาฝีมือแรงงาน 19 เชียงใหม่	20	20	18	

ลำดับที่	หน่วยงาน	เป้าหมาย	จำนวนผู้เข้า	จำนวนผู้ผ่าน	
13	สถาบันพัฒนาฝีมือแรงงาน 20 เชียงราย	40	0	0	
14	สถาบันพัฒนาฝีมือแรงงาน 21 ภูเก็ต	20	0	0	
15	สถาบันพัฒนาฝีมือแรงงาน 22 นครศรีธรรมราช	20	0	0	
16	สถาบันพัฒนาฝีมือแรงงาน 23 ปัตตานี	20	0	0	
17	สถาบันพัฒนาฝีมือแรงงาน 24 ยะลา	20	0	0	
18	สถาบันพัฒนาฝีมือแรงงาน 26 นนทบุรี	20	0	0	
19	สถาบันพัฒนาฝีมือแรงงาน 27 สมุทรสาคร	20	20	20	
20	สถาบันพัฒนาฝีมือแรงงาน 28 สระบุรี	40	20	20	
21	สถาบันพัฒนาฝีมือแรงงาน 30 ปราจีนบุรี	40	27	27	
22	สถาบันพัฒนาฝีมือแรงงาน 33 ตราด	40	0	0	
23	สถาบันพัฒนาฝีมือแรงงาน 34 กาญจนบุรี	40	0	0	
24	สถาบันพัฒนาฝีมือแรงงาน 35 เพชรบุรี	20	22	21	
25	สถาบันพัฒนาฝีมือแรงงาน 36 ประจวบคีรีขันธ์	20	20	20	
26	สถาบันพัฒนาฝีมือแรงงาน 37 บุรีรัมย์	40	0	0	
27	สถาบันพัฒนาฝีมือแรงงาน 38 ศรีสะเกษ	40	0	0	
28	สถาบันพัฒนาฝีมือแรงงาน 41 นครพนม	40	0	0	

ลำดับที่	หน่วยงาน	เป้าหมาย	จำนวนผู้เข้า	จำนวนผู้ผ่าน	
29	สถาบันพัฒนาฝีมือแรงงาน 43 ตาก	20	0	0	
30	สถาบันพัฒนาฝีมือแรงงาน 44 ระนอง	20	0	0	
31	สถาบันพัฒนาฝีมือแรงงาน 45 กระบี่	20	0	0	
32	สำนักงานพัฒนาฝีมือแรงงานกาฬสินธุ์	40	0	0	
33	สำนักงานพัฒนาฝีมือแรงงานกำแพงเพชร	40	20	20	
34	สำนักงานพัฒนาฝีมือแรงงานชัยภูมิ	40	0	0	
35	สำนักงานพัฒนาฝีมือแรงงานชุมพร	20	0	0	
36	สำนักงานพัฒนาฝีมือแรงงานพะเยา	40	0	0	
37	สำนักงานพัฒนาฝีมือแรงงานพังงา	20	20	20	
38	สำนักงานพัฒนาฝีมือแรงงานพิจิตร	40	0	0	
39	สำนักงานพัฒนาฝีมือแรงงานมหาสารคาม	40	50	50	
40	สำนักงานพัฒนาฝีมือแรงงานลำพูน	40	0	0	
41	สำนักงานพัฒนาฝีมือแรงงานสกลนคร	40	0	0	
42	สำนักงานพัฒนาฝีมือแรงงานสตูล	20	23	23	
43	สำนักงานพัฒนาฝีมือแรงงานสมุทรสงคราม	20	25	25	
44	สำนักงานพัฒนาฝีมือแรงงานสุโขทัย	40	0	0	

ลำดับที่	หน่วยงาน	เป้าหมาย	จำนวนผู้เข้า	จำนวนผู้ผ่าน	
45	สำนักงานพัฒนาฝีมือแรงงานอุดรดิตต์	40	25	25	
46	สำนักงานพัฒนาฝีมือแรงงานเพชรบูรณ์	40	0	0	
47	สำนักงานพัฒนาฝีมือแรงงานเลย	40	20	14	
48	สำนักงานพัฒนาฝีมือแรงงานแพร่	40	20	20	
49	สถาบันพัฒนาบุคลากรสาขาเทคโนโลยีอัตโนมัติและเมคคาทรอนิกส์	20	0	0	