





















# รายงานผลการปฏิบัติงาน 2566

ข้อมูล ณ วันที่ 30 กันยายน 2566

กิจกรรม	โครงการ	เป้าหมาย	จำนวนผู้เข้า	ร้อยละ	จำนวนผู้ผ่าน	ร้อยละ	
รวมทุกกิจกรรม		3,513,815	4,178,856	118.93	3,912,207	93.62	
กรมดำเนินการเอง		113,815	135,527	119.08	124,410	91.80	
สถานประกอบการดำเนินการ		3,400,000	4,043,329	118.92	3,787,797	93.68	
1. โครงการพัฒนาตามศักยภาพของพื้นที่	1.1 ฝึกอบรมฝีมือแรงงานในพื้นที่จังหวัดชายแดนภาคใต้	2,500	2,504	100.16	2,500	99.84	
2. โครงการพัฒนาฝีมือแรงงานนานาชาติรองรับการฟื้นตัวทางเศรษฐกิจในกลุ่มประเทศอนุภูมิภาคลุ่มแม่น้ำโขง	2. โครงการพัฒนาฝีมือแรงงานนานาชาติรองรับการฟื้นตัวทางเศรษฐกิจในกลุ่มประเทศอนุภูมิภาคลุ่มแม่น้ำโขง	1,000	1,038	103.80	991	95.47	
3. โครงการยกระดับผลิตและพัฒนากำลังคนเพื่อสร้างความสามารถในการแข่งขันภาคอุตสาหกรรม	3.1 อุตสาหกรรมยานยนต์ไฟฟ้าและนวัตกรรมยานยนต์สมัยใหม่	1,000	1,320	132.00	1,120	84.85	
	3.2 อุตสาหกรรมเทคโนโลยีการผลิตอัตโนมัติและหุ่นยนต์	2,000	2,340	117.00	1,910	81.62	
	3.3 อุตสาหกรรมเทคโนโลยีอัตโนมัติและเมคาทรอนิกส์	1,000	1,025	102.50	896	87.41	
	3.4 อุตสาหกรรมดิจิทัล	1,200	1,439	119.92	1,357	94.30	
4. โครงการพัฒนาศักยภาพของบุคลากรและผู้ประกอบการในอุตสาหกรรมท่องเที่ยว	4.1 โครงการพัฒนาศักยภาพของบุคลากรและผู้ประกอบการในอุตสาหกรรมท่องเที่ยว	4,900	5,390	110.00	5,119	94.97	
5. โครงการพัฒนาบุคลากรรองรับอุตสาหกรรมโลจิสติกส์	5.1 พัฒนาบุคลากรด้านโลจิสติกส์รองรับธุรกิจขนส่งและการค้าระหว่างประเทศ	250	302	120.80	248	82.12	
	5.2 พัฒนาบุคลากรรองรับอุตสาหกรรมโลจิสติกส์	2,000	2,178	108.90	2,118	97.25	
	5.3 พัฒนาสมรรถนะบุคลากรเฉพาะทางรองรับอุตสาหกรรมการบินและโลจิสติกส์	500	692	138.40	692	100.00	
6. โครงการพัฒนาศักยภาพแรงงานฝีมือรองรับเขตเศรษฐกิจพิเศษไทย	6.1 พัฒนาศักยภาพแรงงานรองรับพื้นที่ระเบียงเศรษฐกิจภาคใต้ (SEC)	800	888	111.00	855	96.28	
7. โครงการพัฒนาศักยภาพแรงงานขั้นสูงในเขตพัฒนาพิเศษภาคตะวันออก (EEC)	7.1 ฝึกอบรม EEC Model short conese (type B)	2,800	2,957	105.61	2,835	95.87	
	7.2 พัฒนาวិทยากรต้นแบบ	200	331	165.50	326	98.49	
8. ส่งเสริมและสนับสนุนให้สถานประกอบการดำเนินการพัฒนาฝีมือแรงงาน	8.1 ส่งเสริมและสนับสนุนให้สถานประกอบการดำเนินการพัฒนาฝีมือแรงงาน	3,400,000	4,043,329	118.92	3,787,797	93.68	

กิจกรรม	โครงการ	เป้าหมาย	จำนวนผู้เข้า	ร้อยละ	จำนวนผู้ผ่าน	ร้อยละ	
9. กิจกรรม พัฒนาศักยภาพแรงงานตามโครงการตามแนวทางอันเนื่องมาจากพระราชดำริ	9.1 พัฒนาช่างช่วยคนพิการร่วมกับมูลนิธิขาเทียม	200	200	100.00	199	99.50	
	9.2 ผูกอบรมแรงงานตามโครงการอันเนื่องมาจากพระราชดำริ	1,125	1,145	101.78	1,139	99.48	
10. ส่งเสริมและเพิ่มประสิทธิภาพกระบวนการรับรองความรู้ความสามารถตามกฎหมาย	10.1 ส่งเสริมการลดความสูญเสีย เพิ่มความปลอดภัยผ่านการรับรองความรู้ความสามารถ	17,000	23,603	138.84	23,206	98.32	
11. โครงการยกระดับเพื่อเพิ่มศักยภาพฝีมือและสมรรถนะแรงงานรองรับการเปลี่ยนแปลงเทคโนโลยี	11.1 โครงการยกระดับเพื่อเพิ่มศักยภาพฝีมือและสมรรถนะแรงงานรองรับการเปลี่ยนแปลงเทคโนโลยี	8,000	9,231	115.39	8,791	95.23	
12.โครงการยกระดับแรงงานไทยให้ได้มาตรฐานฝีมือแรงงานเพื่อรองรับการแข่งขัน	12.1 พัฒนาศักยภาพแรงงานเพื่อรองรับการจ่ายค่าจ้างตามมาตรฐานฝีมือ	3,000	3,356	111.87	2,760	82.24	
	12.2 ทดสอบมาตรฐานฝีมือแรงงานแห่งชาติ	10,000	17,148	171.48	10,666	62.20	
13. โครงการฝึกอบรมแรงงานกลุ่มเป้าหมายเฉพาะเพื่อเพิ่มโอกาสในการประกอบอาชีพ	13.1 ผู้ผ่านการบำบัดยาเสพติด	440	617	140.23	612	99.19	
	13.2 ผู้ต้องขัง เยาวชนในสถานพินิจ	1,580	2,087	132.09	2,076	99.47	
	13.3 คนพิการและผู้ดูแลคนพิการ	380	356	93.68	355	99.72	
	13.4 แรงงานนอกระบบ	4,980	6,537	131.27	6,424	98.27	
	13.5 ทหารเกณฑ์ก่อนปลดประจำการ	1,040	1,441	138.56	1,414	98.13	
	13.6 ผู้สูงอายุ	2,580	2,686	104.11	2,678	99.70	
14. เพิ่มทักษะด้านอาชีพแก่นักเรียนที่ไม่ได้เรียนต่อหลังจบการศึกษาภาคบังคับ	14.1 เพิ่มทักษะด้านอาชีพแก่นักเรียนที่ไม่ได้เรียนต่อหลังจบการศึกษาภาคบังคับ	1,520	1,581	104.01	1,014	64.14	
15. พัฒนาฝีมือแรงงานสตรีเพื่อยกระดับศักยภาพวัยแรงงาน	15.1 พัฒนาฝีมือแรงงานสตรีเพื่อยกระดับศักยภาพวัยแรงงาน	3,000	3,060	102.00	3,019	98.66	
16.โครงการพัฒนาศักยภาพช่างเชื่อมไทยสู่ระดับสากล	16.1 ยกระดับศักยภาพช่างเชื่อมไทยสู่ระดับสากล	600	666	111.00	651	97.75	
	16.2 ทดสอบช่างเชื่อมตามมาตรฐานสากล	600	878	146.33	554	63.10	
	16.3 พัฒนาศักยภาพคนต้นแบบช่างเชื่อมกรมพัฒนาฝีมือแรงงานสู่ระดับสากล	40	50	125.00	44	88.00	
17. โครงการพัฒนาทักษะเฉพาะของแรงงานอิสระยุค 4.0 (Gig Worker)	17.1 พัฒนาทักษะเฉพาะของแรงงานอิสระยุค 4.0	31,500	31,584	100.27	31,370	99.32	
18. โครงการ เสริมสมรรถนะแรงงานด้านเทคโนโลยีรองรับการทำงานในศตวรรษที่ 21	18.1 เสริมสมรรถนะแรงงานด้านเทคโนโลยีรองรับการทำงานในศตวรรษที่ 21	6,080	6,897	113.44	6,471	93.82	

จำนวนผู้ผ่านการรับรองความรู้ความสามารถ  
ข้อมูล ณ วันที่ 22 ธันวาคม 2567 เวลา 10:55 น.

ลำดับที่	สาขา	2566	2565	2564	2563	2562	2561	2560	2559	รวม
1	ช่างไฟฟ้าภายในอาคาร	29,899	30,483	14,226	15,088	13,302	28,295	52,312	9,640	193,245
	ดำเนินการโดยกรม	21,899	26,634	12,918	12,279	11,504	24,405	45,062	9,545	164,246
	ศูนย์ประเมิน26/4(2)	8,000	3,849	1,308	2,809	1,798	3,890	7,250	95	28,999
2	ช่างเครื่องปรับอากาศภายในบ้านและการพาณิชย์ขนาดเล็ก	1,461	1,919	3,501	3,551	0	0	0	0	10,432
	ดำเนินการโดยกรม	1,137	1,842	3,470	3,551	0	0	0	0	10,000
	ศูนย์ประเมิน26/4(2)	324	77	31	0	0	0	0	0	432
3	ช่างเชื่อมอาร์กโลหะด้วยมือ	177	312	613	437	0	0	0	0	1,539
	ดำเนินการโดยกรม	177	311	613	437	0	0	0	0	1,538
	ศูนย์ประเมิน26/4(2)	0	1	0	0	0	0	0	0	1
4	ช่างเชื่อมทิก	11	52	121	42	0	0	0	0	226
	ดำเนินการโดยกรม	11	52	121	42	0	0	0	0	226
	ศูนย์ประเมิน26/4(2)	0	0	0	0	0	0	0	0	0
5	ช่างเชื่อมแม็ก	0	36	195	99	0	0	0	0	330
	ดำเนินการโดยกรม	0	36	195	99	0	0	0	0	330
	ศูนย์ประเมิน26/4(2)	0	0	0	0	0	0	0	0	0
รวม	ทั้งหมด	31,548	32,802	18,656	19,217	13,302	28,295	52,312	9,640	205,772
	ดำเนินการโดยกรม	23,224	28,875	17,317	16,408	11,504	24,405	45,062	9,545	176,340
	ศูนย์ประเมิน26/4(2)	8,324	3,927	1,339	2,809	1,798	3,890	7,250	95	29,432