















รายงานผลการปฏิบัติงาน 2566

กลุ่มสำรวจตระเวนชายแดน ข้อมูล ณ วันที่ 20 มิถุนายน 2569 เวลา 7.30 น.

ข้อมูล ณ วันที่ 20 มิถุนายน 2569 เวลา 23:23 น.

ลำดับที่	หน่วยงาน	เป้าหมาย	จำนวนผู้เข้า	จำนวนผู้ผ่าน	
รวม		875	591	591	
1	สถาบันพัฒนาฝีมือแรงงาน 4 ราชบุรี	20	20	20	
2	สถาบันพัฒนาฝีมือแรงงาน 6 ขอนแก่น	20	23	23	
3	สถาบันพัฒนาฝีมือแรงงาน 7 อุบลราชธานี	40	20	20	
4	สถาบันพัฒนาฝีมือแรงงาน 9 พิษณุโลก	40	44	44	
5	สถาบันพัฒนาฝีมือแรงงาน 12 สงขลา	40	40	40	
6	สถาบันพัฒนาฝีมือแรงงาน 18 อุดรธานี	40	40	40	
7	สถาบันพัฒนาฝีมือแรงงาน 19 เชียงใหม่	75	50	50	
8	สถาบันพัฒนาฝีมือแรงงาน 20 เชียงราย	60	0	0	
9	สถาบันพัฒนาฝีมือแรงงาน 22 นครศรีธรรมราช	40	0	0	
10	สถาบันพัฒนาฝีมือแรงงาน 24 ยะลา	40	41	41	
11	สถาบันพัฒนาฝีมือแรงงาน 25 นครราชสีมา	20	20	20	
12	สถาบันพัฒนาฝีมือแรงงาน 29 ฉะเชิงเทรา	40	60	60	

ลำดับที่	หน่วยงาน	เป้าหมาย	จำนวนผู้เข้า	จำนวนผู้ผ่าน	
13	สถาบันพัฒนาฝีมือแรงงาน 31 สระแก้ว	40	20	20	
14	สถาบันพัฒนาฝีมือแรงงาน 32 จันทบุรี	20	27	27	
15	สถาบันพัฒนาฝีมือแรงงาน 34 กาญจนบุรี	40	60	60	
16	สถาบันพัฒนาฝีมือแรงงาน 37 บุรีรัมย์	40	0	0	
17	สถาบันพัฒนาฝีมือแรงงาน 38 ศรีสะเกษ	20	24	24	
18	สถาบันพัฒนาฝีมือแรงงาน 40 มุกดาหาร	20	0	0	
19	สำนักงานพัฒนาฝีมือแรงงานน่าน	20	0	0	
20	สำนักงานพัฒนาฝีมือแรงงานพะเยา	20	0	0	
21	สำนักงานพัฒนาฝีมือแรงงานพัทลุง	40	0	0	
22	สำนักงานพัฒนาฝีมือแรงงานสกลนคร	20	20	20	
23	สำนักงานพัฒนาฝีมือแรงงานสุรินทร์	40	42	42	
24	สำนักงานพัฒนาฝีมือแรงงานเลย	40	0	0	
25	สำนักงานพัฒนาฝีมือแรงงานแม่ฮ่องสอน	40	20	20	