



















รายงานผลการปฏิบัติงาน 2566

















โครงการความร่วมมือการพัฒนาทักษะสร้างความรู้ด้านเทคโนโลยีสารสนเทศกับการพัฒนาอาชีพสู่สังคมดิจิทัล ข้อมูล ณ วันที่ 22

















กรกฎาคม 2567 เวลา 7.30 น.

















ข้อมูล ณ วันที่ 22 กรกฎาคม 2567 เวลา 22:09 น.


ลำดับที่	หน่วยงาน	เป้าหมาย	จำนวนผู้เข้า	จำนวนผู้ผ่าน	
รวม		5,000	11,190	10,971	
1	สถาบันพัฒนาฝีมือแรงงาน 1 สมุทรปราการ	100	220	219	
2	สถาบันพัฒนาฝีมือแรงงาน 2 สุพรรณบุรี	100	304	301	
3	สถาบันพัฒนาฝีมือแรงงาน 3 ชลบุรี	100	216	210	
4	สถาบันพัฒนาฝีมือแรงงาน 4 ราชบุรี	100	210	181	
5	สถาบันพัฒนาฝีมือแรงงาน 5 นครราชสีมา	100	197	180	
6	สถาบันพัฒนาฝีมือแรงงาน 6 ขอนแก่น	100	200	200	
7	สถาบันพัฒนาฝีมือแรงงาน 7 อุบลราชธานี	100	203	198	
8	สถาบันพัฒนาฝีมือแรงงาน 8 นครสวรรค์	100	200	200	
9	สถาบันพัฒนาฝีมือแรงงาน 9 พิษณุโลก	100	200	200	
10	สถาบันพัฒนาฝีมือแรงงาน 10 ลำปาง	100	262	259	
11	สถาบันพัฒนาฝีมือแรงงาน 11 สุราษฎร์ธานี	100	220	220	

ลำดับที่	หน่วยงาน	เป้าหมาย	จำนวนผู้เข้า	จำนวนผู้ผ่าน	
12	สถาบันพัฒนาฝีมือแรงงาน 12 สงขลา	100	200	199	
13	สถาบันพัฒนาฝีมือแรงงาน 13 กรุงเทพมหานคร	80	80	77	
14	สถาบันพัฒนาฝีมือแรงงาน 14 ปทุมธานี	80	200	200	
15	สถาบันพัฒนาฝีมือแรงงาน 15 พระนครศรีอยุธยา	80	160	160	
16	สถาบันพัฒนาฝีมือแรงงาน 16 นครปฐม	80	180	160	
17	สถาบันพัฒนาฝีมือแรงงาน 17 ระยอง	80	186	185	
18	สถาบันพัฒนาฝีมือแรงงาน 18 อุดรธานี	80	160	160	
19	สถาบันพัฒนาฝีมือแรงงาน 19 เชียงใหม่	80	164	163	
20	สถาบันพัฒนาฝีมือแรงงาน 20 เชียงราย	80	160	160	
21	สถาบันพัฒนาฝีมือแรงงาน 21 กุ๊กเต๋	80	208	201	
22	สถาบันพัฒนาฝีมือแรงงาน 22 นครศรีธรรมราช	80	186	173	
23	สถาบันพัฒนาฝีมือแรงงาน 23 บัตตานี	80	160	160	
24	สถาบันพัฒนาฝีมือแรงงาน 24 ยะลา	80	160	160	
25	สถาบันพัฒนาฝีมือแรงงาน 25 นราธิวาส	80	201	200	
26	สถาบันพัฒนาฝีมือแรงงาน 26 นนทบุรี	40	80	80	
27	สถาบันพัฒนาฝีมือแรงงาน 27 สมุทรสาคร	40	80	80	

ลำดับที่	หน่วยงาน	เป้าหมาย	จำนวนผู้เข้า	จำนวนผู้ผ่าน	
28	สถาบันพัฒนาฝีมือแรงงาน 28 สระบุรี	40	129	124	
29	สถาบันพัฒนาฝีมือแรงงาน 29 ฉะเชิงเทรา	60	126	126	
30	สถาบันพัฒนาฝีมือแรงงาน 30 ปราจีนบุรี	60	212	186	
31	สถาบันพัฒนาฝีมือแรงงาน 31 สระแก้ว	40	85	85	
32	สถาบันพัฒนาฝีมือแรงงาน 32 จันทบุรี	60	186	176	
33	สถาบันพัฒนาฝีมือแรงงาน 33 ตรัง	40	60	57	
34	สถาบันพัฒนาฝีมือแรงงาน 34 กาญจนบุรี	60	121	121	
35	สถาบันพัฒนาฝีมือแรงงาน 35 เพชรบุรี	60	140	120	
36	สถาบันพัฒนาฝีมือแรงงาน 36 ประจวบคีรีขันธ์	40	102	102	
37	สถาบันพัฒนาฝีมือแรงงาน 37 บุรีรัมย์	60	173	173	
38	สถาบันพัฒนาฝีมือแรงงาน 38 ศรีสะเกษ	60	123	123	
39	สถาบันพัฒนาฝีมือแรงงาน 39 ร้อยเอ็ด	60	120	120	
40	สถาบันพัฒนาฝีมือแรงงาน 40 มุกดาหาร	60	120	120	
41	สถาบันพัฒนาฝีมือแรงงาน 41 นครพนม	60	120	118	
42	สถาบันพัฒนาฝีมือแรงงาน 42 หนองคาย	40	90	89	
43	สถาบันพัฒนาฝีมือแรงงาน 43 ตาก	60	140	140	

ลำดับที่	หน่วยงาน	เป้าหมาย	จำนวนผู้เข้า	จำนวนผู้ผ่าน	
44	สถาบันพัฒนาฝีมือแรงงาน 44 ระนอง	40	108	108	
45	สถาบันพัฒนาฝีมือแรงงาน 45 กระบี่	60	146	146	
46	สำนักงานพัฒนาฝีมือแรงงานกาฬสินธุ์	60	130	129	
47	สำนักงานพัฒนาฝีมือแรงงานกำแพงเพชร	60	120	120	
48	สำนักงานพัฒนาฝีมือแรงงานชัยนาท	40	80	80	
49	สำนักงานพัฒนาฝีมือแรงงานชัยภูมิ	60	146	145	
50	สำนักงานพัฒนาฝีมือแรงงานชุมพร	60	157	153	
51	สำนักงานพัฒนาฝีมือแรงงานตรัง	60	121	121	
52	สำนักงานพัฒนาฝีมือแรงงานครนนายก	40	80	80	
53	สำนักงานพัฒนาฝีมือแรงงานน่าน	60	120	120	
54	สำนักงานพัฒนาฝีมือแรงงานบึงกาฬ	60	136	132	
55	สำนักงานพัฒนาฝีมือแรงงานพะเยา	60	152	152	
56	สำนักงานพัฒนาฝีมือแรงงานพังงา	60	150	150	
57	สำนักงานพัฒนาฝีมือแรงงานพัทลุง	40	83	83	
58	สำนักงานพัฒนาฝีมือแรงงานพิจิตร	60	180	180	
59	สำนักงานพัฒนาฝีมือแรงงานมหาสารคาม	60	120	120	

ลำดับที่	หน่วยงาน	เป้าหมาย	จำนวนผู้เข้า	จำนวนผู้ผ่าน	
60	สำนักงานพัฒนาฝีมือแรงงานยโสธร	60	140	140	
61	สำนักงานพัฒนาฝีมือแรงงานลพบุรี	40	80	80	
62	สำนักงานพัฒนาฝีมือแรงงานลำพูน	60	142	140	
63	สำนักงานพัฒนาฝีมือแรงงานสกลนคร	60	140	140	
64	สำนักงานพัฒนาฝีมือแรงงานสตูล	40	80	80	
65	สำนักงานพัฒนาฝีมือแรงงานสมุทรสงคราม	40	90	87	
66	สำนักงานพัฒนาฝีมือแรงงานสิงห์บุรี	40	82	80	
67	สำนักงานพัฒนาฝีมือแรงงานสุรินทร์	60	120	120	
68	สำนักงานพัฒนาฝีมือแรงงานสุโขทัย	60	180	180	
69	สำนักงานพัฒนาฝีมือแรงงานหนองบัวลำภู	60	121	121	
70	สำนักงานพัฒนาฝีมือแรงงานอำนาจเจริญ	40	100	100	
71	สำนักงานพัฒนาฝีมือแรงงานอุดรดิตถ์	60	138	136	
72	สำนักงานพัฒนาฝีมือแรงงานอุทัยธานี	40	80	80	
73	สำนักงานพัฒนาฝีมือแรงงานอ่างทอง	40	100	100	
74	สำนักงานพัฒนาฝีมือแรงงานเพชรบูรณ์	60	142	120	
75	สำนักงานพัฒนาฝีมือแรงงานเลย	60	122	122	

ลำดับที่	หน่วยงาน	เป้าหมาย	จำนวนผู้เข้า	จำนวนผู้ผ่าน	
76	สำนักงานพัฒนาฝีมือแรงงานแพร่	60	120	120	
77	สำนักงานพัฒนาฝีมือแรงงานแม่ฮ่องสอน	60	140	140	