



































## รายงานผลการปฏิบัติงาน 2566

















เสริมสมรรถนะแรงงานด้านเทคโนโลยีรองรับการทำงานในศตวรรษที่ 21 ข้อมูล ณ วันที่ 21 มิถุนายน 2569 เวลา 7.30 น.

















ข้อมูล ณ วันที่ 21 มิถุนายน 2569 เวลา 05:39 น.


ลำดับที่	หน่วยงาน	เป้าหมาย	จำนวนผู้เข้า	จำนวนผู้ผ่าน	
รวม		6,080	5,879	5,372	
1	สถาบันพัฒนาฝีมือแรงงาน 1 สมุทรปราการ	100	115	101	
2	สถาบันพัฒนาฝีมือแรงงาน 2 สุพรรณบุรี	100	83	82	
3	สถาบันพัฒนาฝีมือแรงงาน 3 ชลบุรี	100	112	80	
4	สถาบันพัฒนาฝีมือแรงงาน 4 ราชบุรี	100	93	90	
5	สถาบันพัฒนาฝีมือแรงงาน 5 นครราชสีมา	100	160	142	
6	สถาบันพัฒนาฝีมือแรงงาน 6 ขอนแก่น	100	125	83	
7	สถาบันพัฒนาฝีมือแรงงาน 7 อุบลราชธานี	100	92	69	
8	สถาบันพัฒนาฝีมือแรงงาน 8 นครสวรรค์	100	105	99	
9	สถาบันพัฒนาฝีมือแรงงาน 9 พิษณุโลก	100	115	107	
10	สถาบันพัฒนาฝีมือแรงงาน 10 ลำปาง	100	105	99	
11	สถาบันพัฒนาฝีมือแรงงาน 11 สุราษฎร์ธานี	100	105	94	
12	สถาบันพัฒนาฝีมือแรงงาน 12 สงขลา	100	109	102	

ลำดับที่	หน่วยงาน	เป้าหมาย	จำนวนผู้เข้า	จำนวนผู้ผ่าน	
13	สถาบันพัฒนาฝีมือแรงงาน 13 กรุงเทพมหานคร	100	63	58	
14	สถาบันพัฒนาฝีมือแรงงาน 14 ปทุมธานี	100	115	93	
15	สถาบันพัฒนาฝีมือแรงงาน 15 พระนครศรีอยุธยา	100	112	112	
16	สถาบันพัฒนาฝีมือแรงงาน 16 นครปฐม	100	86	77	
17	สถาบันพัฒนาฝีมือแรงงาน 17 ระยอง	100	100	98	
18	สถาบันพัฒนาฝีมือแรงงาน 18 อุดรธานี	100	100	100	
19	สถาบันพัฒนาฝีมือแรงงาน 19 เชียงใหม่	100	103	102	
20	สถาบันพัฒนาฝีมือแรงงาน 20 เชียงราย	100	90	87	
21	สถาบันพัฒนาฝีมือแรงงาน 21 ภูเก็ต	100	104	94	
22	สถาบันพัฒนาฝีมือแรงงาน 22 นครศรีธรรมราช	100	68	68	
23	สถาบันพัฒนาฝีมือแรงงาน 23 บัตตานี	100	75	72	
24	สถาบันพัฒนาฝีมือแรงงาน 24 ยะลา	100	108	95	
25	สถาบันพัฒนาฝีมือแรงงาน 25 นราธิวาส	100	105	52	
26	สถาบันพัฒนาฝีมือแรงงาน 26 นนทบุรี	80	82	81	
27	สถาบันพัฒนาฝีมือแรงงาน 27 สมุทรสาคร	80	87	80	
28	สถาบันพัฒนาฝีมือแรงงาน 28 สระบุรี	80	87	83	

ลำดับที่	หน่วยงาน	เป้าหมาย	จำนวนผู้เข้า	จำนวนผู้ผ่าน	
29	สถาบันพัฒนาฝีมือแรงงาน 29 ฉะเชิงเทรา	80	63	63	
30	สถาบันพัฒนาฝีมือแรงงาน 30 ปราจีนบุรี	80	77	77	
31	สถาบันพัฒนาฝีมือแรงงาน 31 สระแก้ว	80	70	67	
32	สถาบันพัฒนาฝีมือแรงงาน 32 จันทบุรี	80	160	142	
33	สถาบันพัฒนาฝีมือแรงงาน 33 ตราด	80	46	43	
34	สถาบันพัฒนาฝีมือแรงงาน 34 กาญจนบุรี	80	70	65	
35	สถาบันพัฒนาฝีมือแรงงาน 35 เพชรบุรี	80	66	66	
36	สถาบันพัฒนาฝีมือแรงงาน 36 ประจวบคีรีขันธ์	80	100	100	
37	สถาบันพัฒนาฝีมือแรงงาน 37 บุรีรัมย์	80	63	60	
38	สถาบันพัฒนาฝีมือแรงงาน 38 ศรีสะเกษ	80	45	45	
39	สถาบันพัฒนาฝีมือแรงงาน 39 ร้อยเอ็ด	80	80	80	
40	สถาบันพัฒนาฝีมือแรงงาน 40 มุกดาหาร	80	86	71	
41	สถาบันพัฒนาฝีมือแรงงาน 41 นครพนม	80	89	86	
42	สถาบันพัฒนาฝีมือแรงงาน 42 หนองคาย	80	69	69	
43	สถาบันพัฒนาฝีมือแรงงาน 43 ตาก	80	70	53	
44	สถาบันพัฒนาฝีมือแรงงาน 44 ระนอง	80	61	61	

ลำดับที่	หน่วยงาน	เป้าหมาย	จำนวนผู้เข้า	จำนวนผู้ผ่าน	
45	สถาบันพัฒนาฝีมือแรงงาน 45 กระบี่	80	53	53	
46	สำนักงานพัฒนาฝีมือแรงงานกาฬสินธุ์	60	61	60	
47	สำนักงานพัฒนาฝีมือแรงงานกำแพงเพชร	60	40	40	
48	สำนักงานพัฒนาฝีมือแรงงานชัยนาท	60	63	61	
49	สำนักงานพัฒนาฝีมือแรงงานชัยภูมิ	60	71	71	
50	สำนักงานพัฒนาฝีมือแรงงานชุมพร	60	79	78	
51	สำนักงานพัฒนาฝีมือแรงงานตรัง	60	75	75	
52	สำนักงานพัฒนาฝีมือแรงงานนครนายก	60	61	44	
53	สำนักงานพัฒนาฝีมือแรงงานน่าน	60	60	60	
54	สำนักงานพัฒนาฝีมือแรงงานบึงกาฬ	60	20	20	
55	สำนักงานพัฒนาฝีมือแรงงานพะเยา	60	40	40	
56	สำนักงานพัฒนาฝีมือแรงงานพังงา	60	48	48	
57	สำนักงานพัฒนาฝีมือแรงงานพัทลุง	60	53	52	
58	สำนักงานพัฒนาฝีมือแรงงานพิจิตร	60	48	42	
59	สำนักงานพัฒนาฝีมือแรงงานมหาสารคาม	60	46	43	
60	สำนักงานพัฒนาฝีมือแรงงานยโสธร	60	20	20	

ลำดับที่	หน่วยงาน	เป้าหมาย	จำนวนผู้เข้า	จำนวนผู้ผ่าน	
61	สำนักงานพัฒนาฝีมือแรงงานลพบุรี	60	20	20	
62	สำนักงานพัฒนาฝีมือแรงงานลำพูน	60	66	66	
63	สำนักงานพัฒนาฝีมือแรงงานสกลนคร	60	40	39	
64	สำนักงานพัฒนาฝีมือแรงงานสตูล	60	42	40	
65	สำนักงานพัฒนาฝีมือแรงงานสมุทรสงคราม	60	70	68	
66	สำนักงานพัฒนาฝีมือแรงงานสิงห์บุรี	60	42	41	
67	สำนักงานพัฒนาฝีมือแรงงานสุรินทร์	60	81	78	
68	สำนักงานพัฒนาฝีมือแรงงานสุโขทัย	60	45	45	
69	สำนักงานพัฒนาฝีมือแรงงานหนองบัวลำภู	60	65	63	
70	สำนักงานพัฒนาฝีมือแรงงานอำนาจเจริญ	60	33	33	
71	สำนักงานพัฒนาฝีมือแรงงานอุดรดิตต์	60	50	38	
72	สำนักงานพัฒนาฝีมือแรงงานอุทัยธานี	60	66	66	
73	สำนักงานพัฒนาฝีมือแรงงานอ่างทอง	60	45	43	
74	สำนักงานพัฒนาฝีมือแรงงานเพชรบูรณ์	60	63	56	
75	สำนักงานพัฒนาฝีมือแรงงานเลย	60	65	41	
76	สำนักงานพัฒนาฝีมือแรงงานแพร่	60	75	70	

ลำดับที่	หน่วยงาน	เป้าหมาย	จำนวนผู้เข้า	จำนวนผู้ผ่าน	
77	สำนักงานพัฒนาฝีมือแรงงานแม่ฮ่องสอน	60	88	74	
78	สถาบันพัฒนาทรัพยากรมนุษย์สำหรับอุตสาหกรรมบริการสุขภาพ	60	66	36	