



































รายงานผลการปฏิบัติงาน 2566

















พัฒนาทักษะเฉพาะของแรงงานอิสระยุค 4.0 ข้อมูล ณ วันที่ 20 มิถุนายน 2569 เวลา 7.30 น.

















ข้อมูล ณ วันที่ 20 มิถุนายน 2569 เวลา 23:35 น.

ลำดับที่	หน่วยงาน	เป้าหมาย	จำนวนผู้เข้า	จำนวนผู้ผ่าน	
รวม		31,500	24,724	23,892	
1	สถาบันพัฒนาฝีมือแรงงาน 1 สมุทรปราการ	600	387	342	
2	สถาบันพัฒนาฝีมือแรงงาน 2 สุพรรณบุรี	600	563	556	
3	สถาบันพัฒนาฝีมือแรงงาน 3 ชลบุรี	1,000	810	797	
4	สถาบันพัฒนาฝีมือแรงงาน 4 ราชบุรี	600	552	514	
5	สถาบันพัฒนาฝีมือแรงงาน 5 นครราชสีมา	600	540	478	
6	สถาบันพัฒนาฝีมือแรงงาน 6 ขอนแก่น	600	539	496	
7	สถาบันพัฒนาฝีมือแรงงาน 7 อุบลราชธานี	600	380	356	
8	สถาบันพัฒนาฝีมือแรงงาน 8 นครสวรรค์	600	608	600	
9	สถาบันพัฒนาฝีมือแรงงาน 9 พิษณุโลก	600	520	515	
10	สถาบันพัฒนาฝีมือแรงงาน 10 ลำปาง	600	505	484	
11	สถาบันพัฒนาฝีมือแรงงาน 11 สุราษฎร์ธานี	600	580	579	
12	สถาบันพัฒนาฝีมือแรงงาน 12 สงขลา	600	483	461	

ลำดับที่	หน่วยงาน	เป้าหมาย	จำนวนผู้เข้า	จำนวนผู้ผ่าน	
13	สถาบันพัฒนาฝีมือแรงงาน 13 กรุงเทพมหานคร	120	62	42	
14	สถาบันพัฒนาฝีมือแรงงาน 14 ปทุมธานี	600	557	552	
15	สถาบันพัฒนาฝีมือแรงงาน 15 พระนครศรีอยุธยา	600	420	420	
16	สถาบันพัฒนาฝีมือแรงงาน 16 นครปฐม	600	219	213	
17	สถาบันพัฒนาฝีมือแรงงาน 17 ระยอง	600	160	160	
18	สถาบันพัฒนาฝีมือแรงงาน 18 อุดรธานี	600	460	458	
19	สถาบันพัฒนาฝีมือแรงงาน 19 เชียงใหม่	600	525	423	
20	สถาบันพัฒนาฝีมือแรงงาน 20 เชียงราย	600	600	600	
21	สถาบันพัฒนาฝีมือแรงงาน 21 กุ๊กเต๋	340	265	241	
22	สถาบันพัฒนาฝีมือแรงงาน 22 นครศรีธรรมราช	600	600	597	
23	สถาบันพัฒนาฝีมือแรงงาน 23 บัตตานี	400	400	400	
24	สถาบันพัฒนาฝีมือแรงงาน 24 ยะลา	400	380	380	
25	สถาบันพัฒนาฝีมือแรงงาน 25 นราธิวาส	400	360	340	
26	สถาบันพัฒนาฝีมือแรงงาน 26 นนทบุรี	400	320	317	
27	สถาบันพัฒนาฝีมือแรงงาน 27 สมุทรสาคร	300	116	60	
28	สถาบันพัฒนาฝีมือแรงงาน 28 สระบุรี	300	220	197	

ลำดับที่	หน่วยงาน	เป้าหมาย	จำนวนผู้เข้า	จำนวนผู้ผ่าน	
29	สถาบันพัฒนาฝีมือแรงงาน 29 ฉะเชิงเทรา	400	320	320	
30	สถาบันพัฒนาฝีมือแรงงาน 30 ปราจีนบุรี	400	282	280	
31	สถาบันพัฒนาฝีมือแรงงาน 31 สระแก้ว	400	300	300	
32	สถาบันพัฒนาฝีมือแรงงาน 32 จันทบุรี	400	305	289	
33	สถาบันพัฒนาฝีมือแรงงาน 33 ตราด	400	360	340	
34	สถาบันพัฒนาฝีมือแรงงาน 34 กาญจนบุรี	400	300	300	
35	สถาบันพัฒนาฝีมือแรงงาน 35 เพชรบุรี	400	300	300	
36	สถาบันพัฒนาฝีมือแรงงาน 36 ประจวบคีรีขันธ์	300	220	220	
37	สถาบันพัฒนาฝีมือแรงงาน 37 บุรีรัมย์	500	419	399	
38	สถาบันพัฒนาฝีมือแรงงาน 38 ศรีสะเกษ	400	301	300	
39	สถาบันพัฒนาฝีมือแรงงาน 39 ร้อยเอ็ด	400	320	320	
40	สถาบันพัฒนาฝีมือแรงงาน 40 มุกดาหาร	400	300	296	
41	สถาบันพัฒนาฝีมือแรงงาน 41 นครพนม	400	320	320	
42	สถาบันพัฒนาฝีมือแรงงาน 42 หนองคาย	400	300	300	
43	สถาบันพัฒนาฝีมือแรงงาน 43 ตาก	400	225	225	
44	สถาบันพัฒนาฝีมือแรงงาน 44 ระนอง	400	340	320	

ลำดับที่	หน่วยงาน	เป้าหมาย	จำนวนผู้เข้า	จำนวนผู้ผ่าน	
45	สถาบันพัฒนาฝีมือแรงงาน 45 กระบี่	400	302	300	
46	สำนักงานพัฒนาฝีมือแรงงานกาฬสินธุ์	300	220	214	
47	สำนักงานพัฒนาฝีมือแรงงานกำแพงเพชร	300	240	239	
48	สำนักงานพัฒนาฝีมือแรงงานชัยนาท	300	240	239	
49	สำนักงานพัฒนาฝีมือแรงงานชัยภูมิ	300	200	200	
50	สำนักงานพัฒนาฝีมือแรงงานชุมพร	300	220	220	
51	สำนักงานพัฒนาฝีมือแรงงานตรัง	300	223	220	
52	สำนักงานพัฒนาฝีมือแรงงานครนนายก	300	250	249	
53	สำนักงานพัฒนาฝีมือแรงงานน่าน	360	280	280	
54	สำนักงานพัฒนาฝีมือแรงงานบึงกาฬ	300	223	219	
55	สำนักงานพัฒนาฝีมือแรงงานพะเยา	300	200	200	
56	สำนักงานพัฒนาฝีมือแรงงานพังงา	300	220	220	
57	สำนักงานพัฒนาฝีมือแรงงานพัทลุง	300	220	211	
58	สำนักงานพัฒนาฝีมือแรงงานพิจิตร	300	283	260	
59	สำนักงานพัฒนาฝีมือแรงงานมหาสารคาม	300	237	233	
60	สำนักงานพัฒนาฝีมือแรงงานยโสธร	300	200	199	

ลำดับที่	หน่วยงาน	เป้าหมาย	จำนวนผู้เข้า	จำนวนผู้ผ่าน	
61	สำนักงานพัฒนาฝีมือแรงงานลพบุรี	300	200	175	
62	สำนักงานพัฒนาฝีมือแรงงานลำพูน	300	284	200	
63	สำนักงานพัฒนาฝีมือแรงงานสกลนคร	300	180	180	
64	สำนักงานพัฒนาฝีมือแรงงานสตูล	300	220	219	
65	สำนักงานพัฒนาฝีมือแรงงานสมุทรสงคราม	200	179	179	
66	สำนักงานพัฒนาฝีมือแรงงานสิงห์บุรี	200	160	139	
67	สำนักงานพัฒนาฝีมือแรงงานสุรินทร์	300	200	200	
68	สำนักงานพัฒนาฝีมือแรงงานสุโขทัย	300	280	280	
69	สำนักงานพัฒนาฝีมือแรงงานหนองบัวลำภู	400	320	320	
70	สำนักงานพัฒนาฝีมือแรงงานอำนาจเจริญ	300	200	197	
71	สำนักงานพัฒนาฝีมือแรงงานอุดรดิตถ์	300	180	174	
72	สำนักงานพัฒนาฝีมือแรงงานอุทัยธานี	200	160	159	
73	สำนักงานพัฒนาฝีมือแรงงานอ่างทอง	400	300	300	
74	สำนักงานพัฒนาฝีมือแรงงานเพชรบูรณ์	300	260	260	
75	สำนักงานพัฒนาฝีมือแรงงานเลย	300	300	300	
76	สำนักงานพัฒนาฝีมือแรงงานแพร่	380	280	280	

ลำดับที่	หน่วยงาน	เป้าหมาย	จำนวนผู้เข้า	จำนวนผู้ผ่าน	
77	สำนักงานพัฒนาฝีมือแรงงานแม่ฮ่องสอน	300	220	220	