



































รายงานผลการปฏิบัติงาน 2566

















พัฒนาฝีมือแรงงานสตรีเพื่อยกระดับศักยภาพวัยแรงงาน ข้อมูล ณ วันที่ 22 ธันวาคม 2567 เวลา 7.30 น.

















ข้อมูล ณ วันที่ 22 ธันวาคม 2567 เวลา 16:35 น.

ลำดับที่	หน่วยงาน	เป้าหมาย	จำนวนผู้เข้า	จำนวนผู้ผ่าน	
รวม		3,000	693	621	
1	สถาบันพัฒนาฝีมือแรงงาน 1 สมุทรปราการ	40	18	18	
2	สถาบันพัฒนาฝีมือแรงงาน 2 สุพรรณบุรี	80	40	37	
3	สถาบันพัฒนาฝีมือแรงงาน 3 ชลบุรี	40	20	20	
4	สถาบันพัฒนาฝีมือแรงงาน 4 ราชบุรี	40	20	19	
5	สถาบันพัฒนาฝีมือแรงงาน 5 นครราชสีมา	40	0	0	
6	สถาบันพัฒนาฝีมือแรงงาน 6 ขอนแก่น	60	20	19	
7	สถาบันพัฒนาฝีมือแรงงาน 7 อุบลราชธานี	80	20	20	
8	สถาบันพัฒนาฝีมือแรงงาน 8 นครสวรรค์	40	0	0	
9	สถาบันพัฒนาฝีมือแรงงาน 9 พิษณุโลก	40	20	0	
10	สถาบันพัฒนาฝีมือแรงงาน 10 ลำปาง	40	20	0	
11	สถาบันพัฒนาฝีมือแรงงาน 11 สุราษฎร์ธานี	40	0	0	
12	สถาบันพัฒนาฝีมือแรงงาน 12 สงขลา	80	20	20	

ลำดับที่	หน่วยงาน	เป้าหมาย	จำนวนผู้เข้า	จำนวนผู้ผ่าน	
13	สถาบันพัฒนาฝีมือแรงงาน 13 กรุงเทพมหานคร	60	20	19	
14	สถาบันพัฒนาฝีมือแรงงาน 14 ปทุมธานี	40	0	0	
15	สถาบันพัฒนาฝีมือแรงงาน 15 พระนครศรีอยุธยา	80	0	0	
16	สถาบันพัฒนาฝีมือแรงงาน 16 นครปฐม	40	0	0	
17	สถาบันพัฒนาฝีมือแรงงาน 17 ระยอง	40	0	0	
18	สถาบันพัฒนาฝีมือแรงงาน 18 อุดรธานี	60	20	20	
19	สถาบันพัฒนาฝีมือแรงงาน 19 เชียงใหม่	40	20	0	
20	สถาบันพัฒนาฝีมือแรงงาน 20 เชียงราย	80	27	27	
21	สถาบันพัฒนาฝีมือแรงงาน 21 ภูเก็ต	40	0	0	
22	สถาบันพัฒนาฝีมือแรงงาน 22 นครศรีธรรมราช	60	20	20	
23	สถาบันพัฒนาฝีมือแรงงาน 23 บัตตานี	80	41	41	
24	สถาบันพัฒนาฝีมือแรงงาน 24 ยะลา	40	20	20	
25	สถาบันพัฒนาฝีมือแรงงาน 25 นราธิวาส	40	0	0	
26	สถาบันพัฒนาฝีมือแรงงาน 26 นนทบุรี	20	0	0	
27	สถาบันพัฒนาฝีมือแรงงาน 27 สมุทรสาคร	20	0	0	
28	สถาบันพัฒนาฝีมือแรงงาน 28 สระบุรี	20	0	0	

ลำดับที่	หน่วยงาน	เป้าหมาย	จำนวนผู้เข้า	จำนวนผู้ผ่าน	
29	สถาบันพัฒนาฝีมือแรงงาน 29 ฉะเชิงเทรา	20	0	0	
30	สถาบันพัฒนาฝีมือแรงงาน 30 ปราจีนบุรี	20	0	0	
31	สถาบันพัฒนาฝีมือแรงงาน 31 สระแก้ว	20	0	0	
32	สถาบันพัฒนาฝีมือแรงงาน 32 จันทบุรี	20	0	0	
33	สถาบันพัฒนาฝีมือแรงงาน 33 ตราด	20	0	0	
34	สถาบันพัฒนาฝีมือแรงงาน 34 กาญจนบุรี	20	0	0	
35	สถาบันพัฒนาฝีมือแรงงาน 35 เพชรบุรี	20	0	0	
36	สถาบันพัฒนาฝีมือแรงงาน 36 ประจวบคีรีขันธ์	20	20	18	
37	สถาบันพัฒนาฝีมือแรงงาน 37 บุรีรัมย์	40	0	0	
38	สถาบันพัฒนาฝีมือแรงงาน 38 ศรีสะเกษ	40	0	0	
39	สถาบันพัฒนาฝีมือแรงงาน 39 ร้อยเอ็ด	20	0	0	
40	สถาบันพัฒนาฝีมือแรงงาน 40 มุกดาหาร	60	0	0	
41	สถาบันพัฒนาฝีมือแรงงาน 41 นครพนม	20	20	20	
42	สถาบันพัฒนาฝีมือแรงงาน 42 หนองคาย	20	0	0	
43	สถาบันพัฒนาฝีมือแรงงาน 43 ตาก	20	0	0	
44	สถาบันพัฒนาฝีมือแรงงาน 44 ระนอง	20	20	20	

ลำดับที่	หน่วยงาน	เป้าหมาย	จำนวนผู้เข้า	จำนวนผู้ผ่าน	
45	สถาบันพัฒนาฝีมือแรงงาน 45 กระบี่	60	0	0	
46	สำนักงานพัฒนาฝีมือแรงงานกาฬสินธุ์	60	21	21	
47	สำนักงานพัฒนาฝีมือแรงงานกำแพงเพชร	20	0	0	
48	สำนักงานพัฒนาฝีมือแรงงานชัยนาท	40	20	17	
49	สำนักงานพัฒนาฝีมือแรงงานชัยภูมิ	60	20	20	
50	สำนักงานพัฒนาฝีมือแรงงานชุมพร	60	20	20	
51	สำนักงานพัฒนาฝีมือแรงงานตรัง	20	20	20	
52	สำนักงานพัฒนาฝีมือแรงงานนครนายก	20	0	0	
53	สำนักงานพัฒนาฝีมือแรงงานน่าน	60	0	0	
54	สำนักงานพัฒนาฝีมือแรงงานบึงกาฬ	60	20	20	
55	สำนักงานพัฒนาฝีมือแรงงานพะเยา	40	20	20	
56	สำนักงานพัฒนาฝีมือแรงงานพังงา	40	0	0	
57	สำนักงานพัฒนาฝีมือแรงงานพัทลุง	40	0	0	
58	สำนักงานพัฒนาฝีมือแรงงานพิจิตร	20	0	0	
59	สำนักงานพัฒนาฝีมือแรงงานมหาสารคาม	20	24	24	
60	สำนักงานพัฒนาฝีมือแรงงานยโสธร	40	0	0	

ลำดับที่	หน่วยงาน	เป้าหมาย	จำนวนผู้เข้า	จำนวนผู้ผ่าน	
61	สำนักงานพัฒนาฝีมือแรงงานลพบุรี	20	0	0	
62	สำนักงานพัฒนาฝีมือแรงงานลำพูน	60	20	20	
63	สำนักงานพัฒนาฝีมือแรงงานสกลนคร	40	20	20	
64	สำนักงานพัฒนาฝีมือแรงงานสตูล	20	0	0	
65	สำนักงานพัฒนาฝีมือแรงงานสมุทรสงคราม	20	0	0	
66	สำนักงานพัฒนาฝีมือแรงงานสิงห์บุรี	20	0	0	
67	สำนักงานพัฒนาฝีมือแรงงานสุรินทร์	60	0	0	
68	สำนักงานพัฒนาฝีมือแรงงานสุโขทัย	40	0	0	
69	สำนักงานพัฒนาฝีมือแรงงานหนองบัวลำภู	20	0	0	
70	สำนักงานพัฒนาฝีมือแรงงานอำนาจเจริญ	40	0	0	
71	สำนักงานพัฒนาฝีมือแรงงานอุดรดิตต์	20	0	0	
72	สำนักงานพัฒนาฝีมือแรงงานอุทัยธานี	20	20	20	
73	สำนักงานพัฒนาฝีมือแรงงานอ่างทอง	20	0	0	
74	สำนักงานพัฒนาฝีมือแรงงานเพชรบูรณ์	20	0	0	
75	สำนักงานพัฒนาฝีมือแรงงานเลย	40	20	20	
76	สำนักงานพัฒนาฝีมือแรงงานแพร่	40	0	0	

ลำดับที่	หน่วยงาน	เป้าหมาย	จำนวนผู้เข้า	จำนวนผู้ผ่าน	
77	สำนักงานพัฒนาฝีมือแรงงานแม่ฮ่องสอน	20	0	0	
78	สถาบันพัฒนาทรัพยากรมนุษย์สำหรับอุตสาหกรรมบริการสุขภาพ	40	22	21	