



































## รายงานผลการปฏิบัติงาน 2566

















เพิ่มทักษะด้านอาชีพแก่นักเรียนที่ไม่ได้เรียนต่อหลังจบการศึกษาภาคบังคับ ข้อมูล ณ วันที่ 15 กรกฎาคม 2567 เวลา 7.30 น.














ข้อมูล ณ วันที่ 15 กรกฎาคม 2567 เวลา 12:52 น.

ลำดับที่	หน่วยงาน	เป้าหมาย	จำนวนผู้เข้า	จำนวนผู้ผ่าน	
รวม		1,520	1,581	1,014	
1	สถาบันพัฒนาฝีมือแรงงาน 1 สมุทรปราการ	20	9	8	
2	สถาบันพัฒนาฝีมือแรงงาน 2 สุพรรณบุรี	20	21	4	
3	สถาบันพัฒนาฝีมือแรงงาน 3 ชลบุรี	20	21	16	
4	สถาบันพัฒนาฝีมือแรงงาน 4 ราชบุรี	20	21	20	
5	สถาบันพัฒนาฝีมือแรงงาน 5 นครราชสีมา	40	40	32	
6	สถาบันพัฒนาฝีมือแรงงาน 6 ขอนแก่น	40	52	31	
7	สถาบันพัฒนาฝีมือแรงงาน 7 อุบลราชธานี	200	209	80	
8	สถาบันพัฒนาฝีมือแรงงาน 8 นครสวรรค์	20	21	19	
9	สถาบันพัฒนาฝีมือแรงงาน 9 พิษณุโลก	20	22	20	
10	สถาบันพัฒนาฝีมือแรงงาน 10 ลำปาง	30	34	15	
11	สถาบันพัฒนาฝีมือแรงงาน 11 สุราษฎร์ธานี	20	21	10	
12	สถาบันพัฒนาฝีมือแรงงาน 12 สงขลา	20	20	16	

ลำดับที่	หน่วยงาน	เป้าหมาย	จำนวนผู้เข้า	จำนวนผู้ผ่าน	
13	สถาบันพัฒนาฝีมือแรงงาน 14 ปทุมธานี	20	21	19	
14	สถาบันพัฒนาฝีมือแรงงาน 15 พระนครศรีอยุธยา	20	20	14	
15	สถาบันพัฒนาฝีมือแรงงาน 17 ระยอง	20	22	16	
16	สถาบันพัฒนาฝีมือแรงงาน 18 อุดรธานี	38	38	33	
17	สถาบันพัฒนาฝีมือแรงงาน 19 เชียงใหม่	20	20	18	
18	สถาบันพัฒนาฝีมือแรงงาน 20 เชียงราย	20	21	16	
19	สถาบันพัฒนาฝีมือแรงงาน 21 ภูเก็ต	20	20	8	
20	สถาบันพัฒนาฝีมือแรงงาน 22 นครศรีธรรมราช	20	20	17	
21	สถาบันพัฒนาฝีมือแรงงาน 23 บัตตานี	100	102	91	
22	สถาบันพัฒนาฝีมือแรงงาน 24 ยะลา	20	20	19	
23	สถาบันพัฒนาฝีมือแรงงาน 25 นราธิวาส	28	28	13	
24	สถาบันพัฒนาฝีมือแรงงาน 26 นนทบุรี	10	10	5	
25	สถาบันพัฒนาฝีมือแรงงาน 28 สระบุรี	10	12	12	
26	สถาบันพัฒนาฝีมือแรงงาน 29 ฉะเชิงเทรา	20	20	10	
27	สถาบันพัฒนาฝีมือแรงงาน 30 ปราจีนบุรี	10	12	6	
28	สถาบันพัฒนาฝีมือแรงงาน 31 สระแก้ว	10	13	5	

ลำดับที่	หน่วยงาน	เป้าหมาย	จำนวนผู้เข้า	จำนวนผู้ผ่าน	
29	สถาบันพัฒนาฝีมือแรงงาน 32 จันทบุรี	20	20	19	
30	สถาบันพัฒนาฝีมือแรงงาน 33 ตราด	10	10	7	
31	สถาบันพัฒนาฝีมือแรงงาน 34 กาญจนบุรี	16	3	0	
32	สถาบันพัฒนาฝีมือแรงงาน 35 เพชรบุรี	10	10	8	
33	สถาบันพัฒนาฝีมือแรงงาน 36 ประจวบคีรีขันธ์	20	20	12	
34	สถาบันพัฒนาฝีมือแรงงาน 37 บุรีรัมย์	20	20	12	
35	สถาบันพัฒนาฝีมือแรงงาน 38 ศรีสะเกษ	10	11	10	
36	สถาบันพัฒนาฝีมือแรงงาน 39 ร้อยเอ็ด	10	10	7	
37	สถาบันพัฒนาฝีมือแรงงาน 40 มุกดาหาร	20	20	12	
38	สถาบันพัฒนาฝีมือแรงงาน 41 นครพนม	10	12	6	
39	สถาบันพัฒนาฝีมือแรงงาน 42 หนองคาย	10	11	9	
40	สถาบันพัฒนาฝีมือแรงงาน 43 ตาก	20	20	15	
41	สถาบันพัฒนาฝีมือแรงงาน 44 ระนอง	25	25	23	
42	สถาบันพัฒนาฝีมือแรงงาน 45 กระบี่	10	10	7	
43	สำนักงานพัฒนาฝีมือแรงงานกาฬสินธุ์	20	20	12	
44	สำนักงานพัฒนาฝีมือแรงงานกำแพงเพชร	20	20	4	

ลำดับที่	หน่วยงาน	เป้าหมาย	จำนวนผู้เข้า	จำนวนผู้ผ่าน	
45	สำนักงานพัฒนาฝีมือแรงงานชัยนาท	10	11	10	
46	สำนักงานพัฒนาฝีมือแรงงานชัยภูมิ	10	11	6	
47	สำนักงานพัฒนาฝีมือแรงงานชุมพร	10	10	6	
48	สำนักงานพัฒนาฝีมือแรงงานตรัง	10	14	8	
49	สำนักงานพัฒนาฝีมือแรงงานนครนายก	10	10	4	
50	สำนักงานพัฒนาฝีมือแรงงานน่าน	10	10	7	
51	สำนักงานพัฒนาฝีมือแรงงานบึงกาฬ	20	20	19	
52	สำนักงานพัฒนาฝีมือแรงงานพะเยา	5	5	5	
53	สำนักงานพัฒนาฝีมือแรงงานพังงา	20	24	17	
54	สำนักงานพัฒนาฝีมือแรงงานพัทลุง	10	10	2	
55	สำนักงานพัฒนาฝีมือแรงงานพิจิตร	31	31	8	
56	สำนักงานพัฒนาฝีมือแรงงานมหาสารคาม	10	10	9	
57	สำนักงานพัฒนาฝีมือแรงงานยโสธร	20	20	9	
58	สำนักงานพัฒนาฝีมือแรงงานลพบุรี	3	3	2	
59	สำนักงานพัฒนาฝีมือแรงงานลำพูน	20	20	10	
60	สำนักงานพัฒนาฝีมือแรงงานสกลนคร	10	11	11	

ลำดับที่	หน่วยงาน	เป้าหมาย	จำนวนผู้เข้า	จำนวนผู้ผ่าน	
61	สำนักงานพัฒนาฝีมือแรงงานสตูล	20	20	17	
62	สำนักงานพัฒนาฝีมือแรงงานสมุทรสงคราม	2	2	2	
63	สำนักงานพัฒนาฝีมือแรงงานสิงห์บุรี	10	10	9	
64	สำนักงานพัฒนาฝีมือแรงงานสุรินทร์	10	10	7	
65	สำนักงานพัฒนาฝีมือแรงงานสุโขทัย	20	20	11	
66	สำนักงานพัฒนาฝีมือแรงงานหนองบัวลำภู	20	40	24	
67	สำนักงานพัฒนาฝีมือแรงงานอำนาจเจริญ	10	11	5	
68	สำนักงานพัฒนาฝีมือแรงงานอุดรดิตถ์	10	13	5	
69	สำนักงานพัฒนาฝีมือแรงงานอุทัยธานี	10	10	9	
70	สำนักงานพัฒนาฝีมือแรงงานอ่างทอง	10	11	9	
71	สำนักงานพัฒนาฝีมือแรงงานเพชรบูรณ์	20	20	9	
72	สำนักงานพัฒนาฝีมือแรงงานเลย	30	30	18	
73	สำนักงานพัฒนาฝีมือแรงงานแพร่	10	10	6	
74	สำนักงานพัฒนาฝีมือแรงงานแม่ฮ่องสอน	22	22	14	