



































## รายงานผลการปฏิบัติงาน 2566

















พัฒนาศักยภาพแรงงานเพื่อรองรับการจ่ายค่าจ้างตามมาตรฐานฝีมือแรงงาน ข้อมูล ณ วันที่ 22 ธันวาคม 2567 เวลา 7.30 น.















ข้อมูล ณ วันที่ 22 ธันวาคม 2567 เวลา 15:57 น.

ลำดับที่	หน่วยงาน	เป้าหมาย	จำนวนผู้เข้า	จำนวนผู้ผ่าน	
รวม		3,000	1,061	872	
1	สถาบันพัฒนาฝีมือแรงงาน 1 สมุทรปราการ	80	74	71	
2	สถาบันพัฒนาฝีมือแรงงาน 2 สุพรรณบุรี	100	20	20	
3	สถาบันพัฒนาฝีมือแรงงาน 3 ชลบุรี	60	21	18	
4	สถาบันพัฒนาฝีมือแรงงาน 4 ราชบุรี	80	47	20	
5	สถาบันพัฒนาฝีมือแรงงาน 5 นครราชสีมา	80	27	22	
6	สถาบันพัฒนาฝีมือแรงงาน 6 ขอนแก่น	60	37	22	
7	สถาบันพัฒนาฝีมือแรงงาน 7 อุบลราชธานี	140	20	14	
8	สถาบันพัฒนาฝีมือแรงงาน 8 นครสวรรค์	60	0	0	
9	สถาบันพัฒนาฝีมือแรงงาน 9 พิษณุโลก	60	20	20	
10	สถาบันพัฒนาฝีมือแรงงาน 10 ลำปาง	60	0	0	
11	สถาบันพัฒนาฝีมือแรงงาน 11 สุราษฎร์ธานี	40	21	17	
12	สถาบันพัฒนาฝีมือแรงงาน 12 สงขลา	60	0	0	

ลำดับที่	หน่วยงาน	เป้าหมาย	จำนวนผู้เข้า	จำนวนผู้ผ่าน	
13	สถาบันพัฒนาฝีมือแรงงาน 13 กรุงเทพมหานคร	100	47	42	
14	สถาบันพัฒนาฝีมือแรงงาน 14 ปทุมธานี	60	47	38	
15	สถาบันพัฒนาฝีมือแรงงาน 15 พระนครศรีอยุธยา	80	76	61	
16	สถาบันพัฒนาฝีมือแรงงาน 16 นครปฐม	40	0	0	
17	สถาบันพัฒนาฝีมือแรงงาน 17 ระยอง	40	20	19	
18	สถาบันพัฒนาฝีมือแรงงาน 18 อุดรธานี	40	20	14	
19	สถาบันพัฒนาฝีมือแรงงาน 19 เชียงใหม่	20	0	0	
20	สถาบันพัฒนาฝีมือแรงงาน 20 เชียงราย	40	0	0	
21	สถาบันพัฒนาฝีมือแรงงาน 21 ภูเก็ต	140	53	35	
22	สถาบันพัฒนาฝีมือแรงงาน 22 นครศรีธรรมราช	60	0	0	
23	สถาบันพัฒนาฝีมือแรงงาน 23 บัตตานี	20	0	0	
24	สถาบันพัฒนาฝีมือแรงงาน 24 ยะลา	20	0	0	
25	สถาบันพัฒนาฝีมือแรงงาน 25 นราธิวาส	20	0	0	
26	สถาบันพัฒนาฝีมือแรงงาน 26 นนทบุรี	60	40	38	
27	สถาบันพัฒนาฝีมือแรงงาน 27 สมุทรสาคร	60	0	0	
28	สถาบันพัฒนาฝีมือแรงงาน 28 สระบุรี	40	0	0	

ลำดับที่	หน่วยงาน	เป้าหมาย	จำนวนผู้เข้า	จำนวนผู้ผ่าน	
29	สถาบันพัฒนาฝีมือแรงงาน 29 ฉะเชิงเทรา	40	42	41	
30	สถาบันพัฒนาฝีมือแรงงาน 30 ปราจีนบุรี	40	27	27	
31	สถาบันพัฒนาฝีมือแรงงาน 31 สระแก้ว	20	0	0	
32	สถาบันพัฒนาฝีมือแรงงาน 32 จันทบุรี	20	22	16	
33	สถาบันพัฒนาฝีมือแรงงาน 33 ตราด	20	0	0	
34	สถาบันพัฒนาฝีมือแรงงาน 34 กาญจนบุรี	60	20	15	
35	สถาบันพัฒนาฝีมือแรงงาน 35 เพชรบุรี	40	0	0	
36	สถาบันพัฒนาฝีมือแรงงาน 36 ประจวบคีรีขันธ์	20	0	0	
37	สถาบันพัฒนาฝีมือแรงงาน 37 บุรีรัมย์	20	20	18	
38	สถาบันพัฒนาฝีมือแรงงาน 38 ศรีสะเกษ	20	20	20	
39	สถาบันพัฒนาฝีมือแรงงาน 39 ร้อยเอ็ด	20	0	0	
40	สถาบันพัฒนาฝีมือแรงงาน 40 มุกดาหาร	20	22	7	
41	สถาบันพัฒนาฝีมือแรงงาน 41 นครพนม	40	16	16	
42	สถาบันพัฒนาฝีมือแรงงาน 42 หนองคาย	20	20	20	
43	สถาบันพัฒนาฝีมือแรงงาน 43 ตาก	20	0	0	
44	สถาบันพัฒนาฝีมือแรงงาน 44 ระนอง	20	0	0	

ลำดับที่	หน่วยงาน	เป้าหมาย	จำนวนผู้เข้า	จำนวนผู้ผ่าน	
45	สถาบันพัฒนาฝีมือแรงงาน 45 กระบี่	20	16	14	
46	สำนักงานพัฒนาฝีมือแรงงานกาฬสินธุ์	20	0	0	
47	สำนักงานพัฒนาฝีมือแรงงานกำแพงเพชร	40	40	27	
48	สำนักงานพัฒนาฝีมือแรงงานชัยนาท	20	0	0	
49	สำนักงานพัฒนาฝีมือแรงงานชัยภูมิ	40	0	0	
50	สำนักงานพัฒนาฝีมือแรงงานชุมพร	40	20	20	
51	สำนักงานพัฒนาฝีมือแรงงานตรัง	20	20	14	
52	สำนักงานพัฒนาฝีมือแรงงานนครนายก	40	24	10	
53	สำนักงานพัฒนาฝีมือแรงงานน่าน	20	0	0	
54	สำนักงานพัฒนาฝีมือแรงงานบึงกาฬ	20	21	21	
55	สำนักงานพัฒนาฝีมือแรงงานพะเยา	20	0	0	
56	สำนักงานพัฒนาฝีมือแรงงานพังงา	20	0	0	
57	สำนักงานพัฒนาฝีมือแรงงานพัทลุง	20	12	12	
58	สำนักงานพัฒนาฝีมือแรงงานพิจิตร	20	0	0	
59	สำนักงานพัฒนาฝีมือแรงงานมหาสารคาม	20	0	0	
60	สำนักงานพัฒนาฝีมือแรงงานยโสธร	20	0	0	

ลำดับที่	หน่วยงาน	เป้าหมาย	จำนวนผู้เข้า	จำนวนผู้ผ่าน	
61	สำนักงานพัฒนาฝีมือแรงงานลพบุรี	40	23	22	
62	สำนักงานพัฒนาฝีมือแรงงานลำพูน	60	32	31	
63	สำนักงานพัฒนาฝีมือแรงงานสกลนคร	20	0	0	
64	สำนักงานพัฒนาฝีมือแรงงานสมุทรสงคราม	40	20	20	
65	สำนักงานพัฒนาฝีมือแรงงานสิงห์บุรี	20	0	0	
66	สำนักงานพัฒนาฝีมือแรงงานสุรินทร์	60	24	23	
67	สำนักงานพัฒนาฝีมือแรงงานสุโขทัย	20	0	0	
68	สำนักงานพัฒนาฝีมือแรงงานหนองบัวลำภู	20	0	0	
69	สำนักงานพัฒนาฝีมือแรงงานอำนาจเจริญ	20	10	7	
70	สำนักงานพัฒนาฝีมือแรงงานอุดรดิตถ์	20	0	0	
71	สำนักงานพัฒนาฝีมือแรงงานอุทัยธานี	20	0	0	
72	สำนักงานพัฒนาฝีมือแรงงานอ่างทอง	20	0	0	
73	สำนักงานพัฒนาฝีมือแรงงานเพชรบูรณ์	20	0	0	
74	สำนักงานพัฒนาฝีมือแรงงานเลย	40	0	0	
75	สำนักงานพัฒนาฝีมือแรงงานแพร่	20	0	0	