



































รายงานผลการปฏิบัติงาน 2566

















ยกระดับเพื่อเพิ่มศักยภาพฝีมือและสมรรถนะแรงงานรองรับการเปลี่ยนแปลงเทคโนโลยี ข้อมูล ณ วันที่ 12 เมษายน 2568 เวลา 7.30 น.

















ข้อมูล ณ วันที่ 12 เมษายน 2568 เวลา 08:16 น.

ลำดับที่	หน่วยงาน	เป้าหมาย	จำนวนผู้เข้า	จำนวนผู้ผ่าน	
รวม		8,000	8,150	7,548	
1	สถาบันพัฒนาฝีมือแรงงาน 1 สมุทรปราการ	140	178	173	
2	สถาบันพัฒนาฝีมือแรงงาน 2 สุพรรณบุรี	120	119	118	
3	สถาบันพัฒนาฝีมือแรงงาน 3 ชลบุรี	140	131	79	
4	สถาบันพัฒนาฝีมือแรงงาน 4 ราชบุรี	120	116	107	
5	สถาบันพัฒนาฝีมือแรงงาน 5 นครราชสีมา	140	121	120	
6	สถาบันพัฒนาฝีมือแรงงาน 6 ขอนแก่น	140	141	140	
7	สถาบันพัฒนาฝีมือแรงงาน 7 อุบลราชธานี	140	143	136	
8	สถาบันพัฒนาฝีมือแรงงาน 8 นครสวรรค์	140	183	176	
9	สถาบันพัฒนาฝีมือแรงงาน 9 พิษณุโลก	140	190	181	
10	สถาบันพัฒนาฝีมือแรงงาน 10 ลำปาง	140	133	130	
11	สถาบันพัฒนาฝีมือแรงงาน 11 สุราษฎร์ธานี	140	129	116	
12	สถาบันพัฒนาฝีมือแรงงาน 12 สงขลา	140	160	157	

ลำดับที่	หน่วยงาน	เป้าหมาย	จำนวนผู้เข้า	จำนวนผู้ผ่าน	
13	สถาบันพัฒนาฝีมือแรงงาน 13 กรุงเทพมหานคร	140	159	142	
14	สถาบันพัฒนาฝีมือแรงงาน 14 ปทุมธานี	140	150	145	
15	สถาบันพัฒนาฝีมือแรงงาน 15 พระนครศรีอยุธยา	140	125	122	
16	สถาบันพัฒนาฝีมือแรงงาน 16 นครปฐม	140	155	140	
17	สถาบันพัฒนาฝีมือแรงงาน 17 ระยอง	140	171	128	
18	สถาบันพัฒนาฝีมือแรงงาน 18 อุดรธานี	140	134	134	
19	สถาบันพัฒนาฝีมือแรงงาน 19 เชียงใหม่	140	145	143	
20	สถาบันพัฒนาฝีมือแรงงาน 20 เชียงราย	140	127	124	
21	สถาบันพัฒนาฝีมือแรงงาน 21 กุ๊กเต๋	140	143	135	
22	สถาบันพัฒนาฝีมือแรงงาน 22 นครศรีธรรมราช	140	94	90	
23	สถาบันพัฒนาฝีมือแรงงาน 23 บัตตานี	140	65	49	
24	สถาบันพัฒนาฝีมือแรงงาน 24 ยะลา	140	165	161	
25	สถาบันพัฒนาฝีมือแรงงาน 25 นราธิวาส	140	151	144	
26	สถาบันพัฒนาฝีมือแรงงาน 26 นนทบุรี	100	192	182	
27	สถาบันพัฒนาฝีมือแรงงาน 27 สมุทรสาคร	100	79	31	
28	สถาบันพัฒนาฝีมือแรงงาน 28 สระบุรี	100	106	105	

ลำดับที่	หน่วยงาน	เป้าหมาย	จำนวนผู้เข้า	จำนวนผู้ผ่าน	
29	สถาบันพัฒนาฝีมือแรงงาน 29 ฉะเชิงเทรา	100	146	139	
30	สถาบันพัฒนาฝีมือแรงงาน 30 ปราจีนบุรี	100	87	85	
31	สถาบันพัฒนาฝีมือแรงงาน 32 จันทบุรี	100	70	65	
32	สถาบันพัฒนาฝีมือแรงงาน 33 ตราด	100	102	98	
33	สถาบันพัฒนาฝีมือแรงงาน 34 กาญจนบุรี	100	85	85	
34	สถาบันพัฒนาฝีมือแรงงาน 35 เพชรบุรี	100	81	72	
35	สถาบันพัฒนาฝีมือแรงงาน 36 ประจวบคีรีขันธ์	100	110	110	
36	สถาบันพัฒนาฝีมือแรงงาน 37 บุรีรัมย์	100	78	54	
37	สถาบันพัฒนาฝีมือแรงงาน 38 ศรีสะเกษ	100	91	91	
38	สถาบันพัฒนาฝีมือแรงงาน 39 ร้อยเอ็ด	100	88	88	
39	สถาบันพัฒนาฝีมือแรงงาน 40 มุกดาหาร	100	114	114	
40	สถาบันพัฒนาฝีมือแรงงาน 41 นครพนม	100	112	95	
41	สถาบันพัฒนาฝีมือแรงงาน 42 หนองคาย	100	114	100	
42	สถาบันพัฒนาฝีมือแรงงาน 43 ตาก	100	103	98	
43	สถาบันพัฒนาฝีมือแรงงาน 44 ระนอง	100	80	74	
44	สถาบันพัฒนาฝีมือแรงงาน 45 กระบี่	100	77	76	

ลำดับที่	หน่วยงาน	เป้าหมาย	จำนวนผู้เข้า	จำนวนผู้ผ่าน	
45	สำนักงานพัฒนาฝีมือแรงงานกาฬสินธุ์	80	118	90	
46	สำนักงานพัฒนาฝีมือแรงงานกำแพงเพชร	80	88	84	
47	สำนักงานพัฒนาฝีมือแรงงานชัยนาท	80	85	83	
48	สำนักงานพัฒนาฝีมือแรงงานชัยภูมิ	80	63	59	
49	สำนักงานพัฒนาฝีมือแรงงานชุมพร	80	85	85	
50	สำนักงานพัฒนาฝีมือแรงงานตรัง	80	91	91	
51	สำนักงานพัฒนาฝีมือแรงงานนครนายก	80	86	79	
52	สำนักงานพัฒนาฝีมือแรงงานน่าน	80	80	62	
53	สำนักงานพัฒนาฝีมือแรงงานบึงกาฬ	80	97	93	
54	สำนักงานพัฒนาฝีมือแรงงานพะเยา	80	61	61	
55	สำนักงานพัฒนาฝีมือแรงงานพังงา	80	81	69	
56	สำนักงานพัฒนาฝีมือแรงงานพัทลุง	80	70	64	
57	สำนักงานพัฒนาฝีมือแรงงานพิจิตร	80	115	113	
58	สำนักงานพัฒนาฝีมือแรงงานมหาสารคาม	80	40	38	
59	สำนักงานพัฒนาฝีมือแรงงานยโสธร	80	90	88	
60	สำนักงานพัฒนาฝีมือแรงงานลพบุรี	80	67	63	

ลำดับที่	หน่วยงาน	เป้าหมาย	จำนวนผู้เข้า	จำนวนผู้ผ่าน	
61	สำนักงานพัฒนาฝีมือแรงงานลำพูน	80	120	117	
62	สำนักงานพัฒนาฝีมือแรงงานสกลนคร	80	84	77	
63	สำนักงานพัฒนาฝีมือแรงงานสตูล	80	57	57	
64	สำนักงานพัฒนาฝีมือแรงงานสมุทรสงคราม	80	68	66	
65	สำนักงานพัฒนาฝีมือแรงงานสิงห์บุรี	80	83	82	
66	สำนักงานพัฒนาฝีมือแรงงานสุรินทร์	80	100	61	
67	สำนักงานพัฒนาฝีมือแรงงานสุโขทัย	80	81	81	
68	สำนักงานพัฒนาฝีมือแรงงานหนองบัวลำภู	80	85	85	
69	สำนักงานพัฒนาฝีมือแรงงานอำนาจเจริญ	80	42	42	
70	สำนักงานพัฒนาฝีมือแรงงานอุดรดิตต์	80	80	67	
71	สำนักงานพัฒนาฝีมือแรงงานอุทัยธานี	80	80	79	
72	สำนักงานพัฒนาฝีมือแรงงานอ่างทอง	80	68	68	
73	สำนักงานพัฒนาฝีมือแรงงานเพชรบูรณ์	80	113	113	
74	สำนักงานพัฒนาฝีมือแรงงานเลย	80	86	71	
75	สำนักงานพัฒนาฝีมือแรงงานแพร่	80	104	72	
76	สำนักงานพัฒนาฝีมือแรงงานแม่ฮ่องสอน	80	61	61	

ลำดับที่	หน่วยงาน	เป้าหมาย	จำนวนผู้เข้า	จำนวนผู้ผ่าน	
77	สถาบันพัฒนาทรัพยากรมนุษย์สำหรับอุตสาหกรรมบริการสุขภาพ	80	78	75	