



































## รายงานผลการปฏิบัติงาน 2566

















ส่งเสริมการลดความสูญเสีย เพิ่มความปลอดภัยผ่านการรับรองความรู้ความสามารถ ข้อมูล ณ วันที่ 22 ธันวาคม 2567 เวลา 7.30 น.

















ข้อมูล ณ วันที่ 22 ธันวาคม 2567 เวลา 15:49 น.

ลำดับที่	หน่วยงาน	เป้าหมาย	จำนวนผู้เข้า	จำนวนผู้ผ่าน	
รวม		17,000	8,112	6,464	
1	สถาบันพัฒนาฝีมือแรงงาน 1 สมุทรปราการ	600	536	342	
2	สถาบันพัฒนาฝีมือแรงงาน 2 สุพรรณบุรี	230	90	90	
3	สถาบันพัฒนาฝีมือแรงงาน 3 ชลบุรี	810	795	504	
4	สถาบันพัฒนาฝีมือแรงงาน 4 ราชบุรี	380	90	89	
5	สถาบันพัฒนาฝีมือแรงงาน 5 นครราชสีมา	420	207	204	
6	สถาบันพัฒนาฝีมือแรงงาน 6 ขอนแก่น	290	204	200	
7	สถาบันพัฒนาฝีมือแรงงาน 7 อุบลราชธานี	320	75	75	
8	สถาบันพัฒนาฝีมือแรงงาน 8 นครสวรรค์	260	63	48	
9	สถาบันพัฒนาฝีมือแรงงาน 9 พิษณุโลก	240	146	124	
10	สถาบันพัฒนาฝีมือแรงงาน 10 ลำปาง	280	90	58	
11	สถาบันพัฒนาฝีมือแรงงาน 11 สุราษฎร์ธานี	380	148	148	
12	สถาบันพัฒนาฝีมือแรงงาน 12 สงขลา	600	166	156	

ลำดับที่	หน่วยงาน	เป้าหมาย	จำนวนผู้เข้า	จำนวนผู้ผ่าน	
13	สถาบันพัฒนาฝีมือแรงงาน 13 กรุงเทพมหานคร	600	60	58	
14	สถาบันพัฒนาฝีมือแรงงาน 14 ปทุมธานี	570	298	187	
15	สถาบันพัฒนาฝีมือแรงงาน 15 พระนครศรีอยุธยา	600	294	291	
16	สถาบันพัฒนาฝีมือแรงงาน 16 นครปฐม	300	99	53	
17	สถาบันพัฒนาฝีมือแรงงาน 17 ระยอง	500	778	245	
18	สถาบันพัฒนาฝีมือแรงงาน 18 อุดรธานี	260	51	51	
19	สถาบันพัฒนาฝีมือแรงงาน 19 เชียงใหม่	460	224	142	
20	สถาบันพัฒนาฝีมือแรงงาน 20 เชียงราย	200	88	88	
21	สถาบันพัฒนาฝีมือแรงงาน 21 กุ๊กเต๋	310	193	129	
22	สถาบันพัฒนาฝีมือแรงงาน 22 นครศรีธรรมราช	510	86	86	
23	สถาบันพัฒนาฝีมือแรงงาน 23 บัตตานี	100	35	30	
24	สถาบันพัฒนาฝีมือแรงงาน 24 ยะลา	95	13	6	
25	สถาบันพัฒนาฝีมือแรงงาน 25 นราธิวาส	100	12	12	
26	สถาบันพัฒนาฝีมือแรงงาน 26 นนทบุรี	500	195	187	
27	สถาบันพัฒนาฝีมือแรงงาน 27 สมุทรสาคร	320	181	135	
28	สถาบันพัฒนาฝีมือแรงงาน 28 สระบุรี	230	160	150	

ลำดับที่	หน่วยงาน	เป้าหมาย	จำนวนผู้เข้า	จำนวนผู้ผ่าน	
29	สถาบันพัฒนาฝีมือแรงงาน 29 ฉะเชิงเทรา	210	228	227	
30	สถาบันพัฒนาฝีมือแรงงาน 30 ปราจีนบุรี	170	347	346	
31	สถาบันพัฒนาฝีมือแรงงาน 31 สระแก้ว	170	30	30	
32	สถาบันพัฒนาฝีมือแรงงาน 32 จันทบุรี	200	119	118	
33	สถาบันพัฒนาฝีมือแรงงาน 33 ตราด	100	45	45	
34	สถาบันพัฒนาฝีมือแรงงาน 34 กาญจนบุรี	200	71	71	
35	สถาบันพัฒนาฝีมือแรงงาน 35 เพชรบุรี	140	45	45	
36	สถาบันพัฒนาฝีมือแรงงาน 36 ประจวบคีรีขันธ์	200	113	85	
37	สถาบันพัฒนาฝีมือแรงงาน 37 บุรีรัมย์	140	83	53	
38	สถาบันพัฒนาฝีมือแรงงาน 38 ศรีสะเกษ	245	38	38	
39	สถาบันพัฒนาฝีมือแรงงาน 39 ร้อยเอ็ด	170	112	107	
40	สถาบันพัฒนาฝีมือแรงงาน 40 มุกดาหาร	70	43	43	
41	สถาบันพัฒนาฝีมือแรงงาน 41 นครพนม	180	0	0	
42	สถาบันพัฒนาฝีมือแรงงาน 42 หนองคาย	125	25	25	
43	สถาบันพัฒนาฝีมือแรงงาน 43 ตาก	180	44	44	
44	สถาบันพัฒนาฝีมือแรงงาน 44 ระนอง	60	19	18	

ลำดับที่	หน่วยงาน	เป้าหมาย	จำนวนผู้เข้า	จำนวนผู้ผ่าน	
45	สถาบันพัฒนาฝีมือแรงงาน 45 กระบี่	125	43	41	
46	สำนักงานพัฒนาฝีมือแรงงานกาฬสินธุ์	110	32	20	
47	สำนักงานพัฒนาฝีมือแรงงานกำแพงเพชร	140	29	29	
48	สำนักงานพัฒนาฝีมือแรงงานชัยนาท	60	34	34	
49	สำนักงานพัฒนาฝีมือแรงงานชัยภูมิ	150	54	54	
50	สำนักงานพัฒนาฝีมือแรงงานชุมพร	140	62	62	
51	สำนักงานพัฒนาฝีมือแรงงานตรัง	95	45	45	
52	สำนักงานพัฒนาฝีมือแรงงานนครนายก	125	28	27	
53	สำนักงานพัฒนาฝีมือแรงงานน่าน	110	51	51	
54	สำนักงานพัฒนาฝีมือแรงงานบึงกาฬ	125	36	31	
55	สำนักงานพัฒนาฝีมือแรงงานพะเยา	200	46	45	
56	สำนักงานพัฒนาฝีมือแรงงานพังงา	125	7	7	
57	สำนักงานพัฒนาฝีมือแรงงานพัทลุง	95	40	30	
58	สำนักงานพัฒนาฝีมือแรงงานพิจิตร	110	54	54	
59	สำนักงานพัฒนาฝีมือแรงงานมหาสารคาม	140	47	47	
60	สำนักงานพัฒนาฝีมือแรงงานยโสธร	110	41	41	

ลำดับที่	หน่วยงาน	เป้าหมาย	จำนวนผู้เข้า	จำนวนผู้ผ่าน	
61	สำนักงานพัฒนาฝีมือแรงงานลพบุรี	260	89	88	
62	สำนักงานพัฒนาฝีมือแรงงานลำพูน	140	80	80	
63	สำนักงานพัฒนาฝีมือแรงงานสกลนคร	130	30	30	
64	สำนักงานพัฒนาฝีมือแรงงานสตูล	110	41	19	
65	สำนักงานพัฒนาฝีมือแรงงานสมุทรสงคราม	150	58	44	
66	สำนักงานพัฒนาฝีมือแรงงานสิงห์บุรี	85	37	29	
67	สำนักงานพัฒนาฝีมือแรงงานสุรินทร์	140	15	14	
68	สำนักงานพัฒนาฝีมือแรงงานสุโขทัย	145	86	85	
69	สำนักงานพัฒนาฝีมือแรงงานหนองบัวลำภู	60	48	48	
70	สำนักงานพัฒนาฝีมือแรงงานอำนาจเจริญ	100	30	30	
71	สำนักงานพัฒนาฝีมือแรงงานอุดรดิตต์	125	34	34	
72	สำนักงานพัฒนาฝีมือแรงงานอุทัยธานี	85	55	54	
73	สำนักงานพัฒนาฝีมือแรงงานอ่างทอง	110	24	24	
74	สำนักงานพัฒนาฝีมือแรงงานเพชรบูรณ์	125	26	15	
75	สำนักงานพัฒนาฝีมือแรงงานเลย	110	42	41	
76	สำนักงานพัฒนาฝีมือแรงงานแพร่	80	29	28	

ลำดับที่	หน่วยงาน	เป้าหมาย	จำนวนผู้เข้า	จำนวนผู้ผ่าน	
77	สำนักงานพัฒนาฝีมือแรงงานแม่ฮ่องสอน	60	0	0	