



































## รายงานผลการปฏิบัติงาน 2566

















ส่งเสริมและสนับสนุนให้สถานประกอบกิจการดำเนินการพัฒนาฝีมือแรงงาน ข้อมูล ณ วันที่ 22 ธันวาคม 2567 เวลา 7.30 น.
















ข้อมูล ณ วันที่ 22 ธันวาคม 2567 เวลา 16:02 น.

ลำดับที่	หน่วยงาน	เป้าหมาย	จำนวนผู้เข้า	จำนวนผู้ผ่าน	
รวม		3,400,000	1,013,320	979,337	
1	สถาบันพัฒนาฝีมือแรงงาน 1 สมุทรปราการ	324,000	98,826	96,977	
2	สถาบันพัฒนาฝีมือแรงงาน 2 สุพรรณบุรี	4,700	2,313	2,300	
3	สถาบันพัฒนาฝีมือแรงงาน 3 ชลบุรี	250,000	99,742	97,648	
4	สถาบันพัฒนาฝีมือแรงงาน 4 ราชบุรี	18,000	4,625	4,540	
5	สถาบันพัฒนาฝีมือแรงงาน 5 นครราชสีมา	80,000	28,090	28,089	
6	สถาบันพัฒนาฝีมือแรงงาน 6 ขอนแก่น	25,000	6,821	6,820	
7	สถาบันพัฒนาฝีมือแรงงาน 7 อุบลราชธานี	7,600	1,067	1,067	
8	สถาบันพัฒนาฝีมือแรงงาน 8 นครสวรรค์	5,500	4,637	4,637	
9	สถาบันพัฒนาฝีมือแรงงาน 9 พิษณุโลก	4,800	3,025	3,012	
10	สถาบันพัฒนาฝีมือแรงงาน 10 ลำปาง	7,000	2,198	2,198	
11	สถาบันพัฒนาฝีมือแรงงาน 11 สุราษฎร์ธานี	14,600	7,553	7,518	
12	สถาบันพัฒนาฝีมือแรงงาน 12 สงขลา	50,000	14,863	14,860	

ลำดับที่	หน่วยงาน	เป้าหมาย	จำนวนผู้เข้า	จำนวนผู้ผ่าน	
13	สถาบันพัฒนาฝีมือแรงงาน 13 กรุงเทพมหานคร	1,564,800	260,077	243,929	
14	สถาบันพัฒนาฝีมือแรงงาน 14 ปทุมธานี	160,000	68,307	66,948	
15	สถาบันพัฒนาฝีมือแรงงาน 15 พระนครศรีอยุธยา	150,000	52,057	51,066	
16	สถาบันพัฒนาฝีมือแรงงาน 16 นครปฐม	35,000	7,482	7,473	
17	สถาบันพัฒนาฝีมือแรงงาน 17 ระยอง	120,000	47,658	42,063	
18	สถาบันพัฒนาฝีมือแรงงาน 18 อุดรธานี	6,500	2,929	2,929	
19	สถาบันพัฒนาฝีมือแรงงาน 19 เชียงใหม่	27,000	14,692	14,533	
20	สถาบันพัฒนาฝีมือแรงงาน 20 เชียงราย	4,000	2,258	2,221	
21	สถาบันพัฒนาฝีมือแรงงาน 21 กุ๊กเต๋	13,000	11,853	11,839	
22	สถาบันพัฒนาฝีมือแรงงาน 22 นครศรีธรรมราช	6,000	2,852	2,850	
23	สถาบันพัฒนาฝีมือแรงงาน 23 บัตตานี	2,500	1,310	1,310	
24	สถาบันพัฒนาฝีมือแรงงาน 24 ยะลา	1,800	997	997	
25	สถาบันพัฒนาฝีมือแรงงาน 25 นราธิวาส	550	351	351	
26	สถาบันพัฒนาฝีมือแรงงาน 26 นนทบุรี	99,180	35,525	35,078	
27	สถาบันพัฒนาฝีมือแรงงาน 27 สมุทรสาคร	100,000	92,754	88,689	
28	สถาบันพัฒนาฝีมือแรงงาน 28 สระบุรี	42,000	9,617	9,591	

ลำดับที่	หน่วยงาน	เป้าหมาย	จำนวนผู้เข้า	จำนวนผู้ผ่าน	
29	สถาบันพัฒนาฝีมือแรงงาน 29 ฉะเชิงเทรา	80,000	26,508	26,507	
30	สถาบันพัฒนาฝีมือแรงงาน 30 ปราจีนบุรี	50,000	17,906	17,772	
31	สถาบันพัฒนาฝีมือแรงงาน 31 สระแก้ว	2,000	959	958	
32	สถาบันพัฒนาฝีมือแรงงาน 32 จันทบุรี	2,500	1,300	1,291	
33	สถาบันพัฒนาฝีมือแรงงาน 33 ตราด	3,000	2,643	2,643	
34	สถาบันพัฒนาฝีมือแรงงาน 34 กาญจนบุรี	10,500	7,370	7,259	
35	สถาบันพัฒนาฝีมือแรงงาน 35 เพชรบุรี	8,000	3,534	3,435	
36	สถาบันพัฒนาฝีมือแรงงาน 36 ประจวบคีรีขันธ์	10,500	4,858	4,858	
37	สถาบันพัฒนาฝีมือแรงงาน 37 บุรีรัมย์	6,000	5,600	5,600	
38	สถาบันพัฒนาฝีมือแรงงาน 38 ศรีสะเกษ	1,500	738	731	
39	สถาบันพัฒนาฝีมือแรงงาน 39 ร้อยเอ็ด	6,000	3,295	3,295	
40	สถาบันพัฒนาฝีมือแรงงาน 40 มุกดาหาร	960	980	975	
41	สถาบันพัฒนาฝีมือแรงงาน 41 นครพนม	200	111	111	
42	สถาบันพัฒนาฝีมือแรงงาน 42 หนองคาย	1,500	327	327	
43	สถาบันพัฒนาฝีมือแรงงาน 43 ตาก	2,500	3,432	3,393	
44	สถาบันพัฒนาฝีมือแรงงาน 44 ระนอง	700	428	428	

ลำดับที่	หน่วยงาน	เป้าหมาย	จำนวนผู้เข้า	จำนวนผู้ผ่าน	
45	สถาบันพัฒนาฝีมือแรงงาน 45 กระบี่	4,000	2,002	2,002	
46	สำนักงานพัฒนาฝีมือแรงงานกาฬสินธุ์	2,000	1,011	1,002	
47	สำนักงานพัฒนาฝีมือแรงงานกำแพงเพชร	5,000	2,109	1,980	
48	สำนักงานพัฒนาฝีมือแรงงานชัยนาท	2,500	850	850	
49	สำนักงานพัฒนาฝีมือแรงงานชัยภูมิ	4,000	1,279	1,279	
50	สำนักงานพัฒนาฝีมือแรงงานชุมพร	3,000	2,038	1,920	
51	สำนักงานพัฒนาฝีมือแรงงานตรัง	6,500	3,251	3,251	
52	สำนักงานพัฒนาฝีมือแรงงานครนนายก	2,140	762	762	
53	สำนักงานพัฒนาฝีมือแรงงานน่าน	120	40	40	
54	สำนักงานพัฒนาฝีมือแรงงานบึงกาฬ	350	392	392	
55	สำนักงานพัฒนาฝีมือแรงงานพะเยา	400	606	602	
56	สำนักงานพัฒนาฝีมือแรงงานพังงา	2,500	417	417	
57	สำนักงานพัฒนาฝีมือแรงงานพัทลุง	650	462	462	
58	สำนักงานพัฒนาฝีมือแรงงานพิจิตร	1,400	861	861	
59	สำนักงานพัฒนาฝีมือแรงงานมหาสารคาม	1,600	843	755	
60	สำนักงานพัฒนาฝีมือแรงงานยโสธร	1,100	215	215	

ลำดับที่	หน่วยงาน	เป้าหมาย	จำนวนผู้เข้า	จำนวนผู้ผ่าน	
61	สำนักงานพัฒนาฝีมือแรงงานลพบุรี	10,000	4,903	4,896	
62	สำนักงานพัฒนาฝีมือแรงงานลำพูน	20,000	10,945	10,945	
63	สำนักงานพัฒนาฝีมือแรงงานสกลนคร	600	992	983	
64	สำนักงานพัฒนาฝีมือแรงงานสตูล	1,100	652	652	
65	สำนักงานพัฒนาฝีมือแรงงานสมุทรสงคราม	3,500	1,552	1,474	
66	สำนักงานพัฒนาฝีมือแรงงานสิงห์บุรี	3,000	982	982	
67	สำนักงานพัฒนาฝีมือแรงงานสุรินทร์	3,000	3,133	2,985	
68	สำนักงานพัฒนาฝีมือแรงงานสุโขทัย	400	468	468	
69	สำนักงานพัฒนาฝีมือแรงงานหนองบัวลำภู	1,350	509	496	
70	สำนักงานพัฒนาฝีมือแรงงานอำนาจเจริญ	400	41	41	
71	สำนักงานพัฒนาฝีมือแรงงานอุดรดิตต์	1,500	2,737	2,737	
72	สำนักงานพัฒนาฝีมือแรงงานอุทัยธานี	1,500	1,264	1,264	
73	สำนักงานพัฒนาฝีมือแรงงานอ่างทอง	1,300	803	803	
74	สำนักงานพัฒนาฝีมือแรงงานเพชรบูรณ์	3,600	1,262	1,262	
75	สำนักงานพัฒนาฝีมือแรงงานเลย	1,300	924	896	
76	สำนักงานพัฒนาฝีมือแรงงานแพร่	800	547	547	