

























รายงานผลการปฏิบัติงาน 2566

พัฒนาบุคลากรรองรับอุตสาหกรรมโลจิสติกส์ ข้อมูล ณ วันที่ 21 มิถุนายน 2569 เวลา 7.30 น.

ข้อมูล ณ วันที่ 21 มิถุนายน 2569 เวลา 05:39 น.

ลำดับที่	หน่วยงาน	เป้าหมาย	จำนวนผู้เข้า	จำนวนผู้ผ่าน	
รวม		2,000	1,712	1,565	
1	สถาบันพัฒนาฝีมือแรงงาน 1 สมุทรปราการ	60	60	33	
2	สถาบันพัฒนาฝีมือแรงงาน 2 สุพรรณบุรี	80	61	58	
3	สถาบันพัฒนาฝีมือแรงงาน 6 ขอนแก่น	80	59	59	
4	สถาบันพัฒนาฝีมือแรงงาน 7 อุบลราชธานี	80	60	60	
5	สถาบันพัฒนาฝีมือแรงงาน 8 นครสวรรค์	80	83	83	
6	สถาบันพัฒนาฝีมือแรงงาน 9 พิษณุโลก	80	63	62	
7	สถาบันพัฒนาฝีมือแรงงาน 15 พระนครศรีอยุธยา	80	60	60	
8	สถาบันพัฒนาฝีมือแรงงาน 16 นครปฐม	80	76	53	
9	สถาบันพัฒนาฝีมือแรงงาน 18 อุดรธานี	80	80	80	
10	สถาบันพัฒนาฝีมือแรงงาน 19 เชียงใหม่	80	92	61	
11	สถาบันพัฒนาฝีมือแรงงาน 20 เชียงราย	80	63	43	
12	สถาบันพัฒนาฝีมือแรงงาน 22 นครศรีธรรมราช	80	65	65	

ลำดับที่	หน่วยงาน	เป้าหมาย	จำนวนผู้เข้า	จำนวนผู้ผ่าน	
13	สถาบันพัฒนาฝีมือแรงงาน 23 ปัตตานี	80	83	80	
14	สถาบันพัฒนาฝีมือแรงงาน 24 ยะลา	40	44	21	
15	สถาบันพัฒนาฝีมือแรงงาน 30 ปราจีนบุรี	80	55	55	
16	สถาบันพัฒนาฝีมือแรงงาน 37 บุรีรัมย์	60	42	42	
17	สถาบันพัฒนาฝีมือแรงงาน 38 ศรีสะเกษ	40	20	20	
18	สถาบันพัฒนาฝีมือแรงงาน 44 ระนอง	40	20	20	
19	สถาบันพัฒนาฝีมือแรงงาน 45 กระบี่	40	20	20	
20	สำนักงานพัฒนาฝีมือแรงงานกาฬสินธุ์	40	22	22	
21	สำนักงานพัฒนาฝีมือแรงงานกำแพงเพชร	80	85	85	
22	สำนักงานพัฒนาฝีมือแรงงานชัยภูมิ	60	45	45	
23	สำนักงานพัฒนาฝีมือแรงงานชุมพร	20	0	0	
24	สำนักงานพัฒนาฝีมือแรงงานพะเยา	40	24	24	
25	สำนักงานพัฒนาฝีมือแรงงานพังงา	20	0	0	
26	สำนักงานพัฒนาฝีมือแรงงานพิจิตร	40	52	45	
27	สำนักงานพัฒนาฝีมือแรงงานมหาสารคาม	40	30	30	
28	สำนักงานพัฒนาฝีมือแรงงานสกลนคร	60	60	60	

ลำดับที่	หน่วยงาน	เป้าหมาย	จำนวนผู้เข้า	จำนวนผู้ผ่าน	
29	สำนักงานพัฒนาฝีมือแรงงานสตูล	40	41	41	
30	สำนักงานพัฒนาฝีมือแรงงานสุโขทัย	20	25	25	
31	สำนักงานพัฒนาฝีมือแรงงานอุดรดิตถ์	40	43	40	
32	สำนักงานพัฒนาฝีมือแรงงานเพชรบูรณ์	60	71	69	
33	สำนักงานพัฒนาฝีมือแรงงานเลย	60	68	68	
34	สำนักงานพัฒนาฝีมือแรงงานแพร่	40	20	20	
35	สถาบันพัฒนาบุคลากรสาขาเทคโนโลยีอัตโนมัติและเมคคาทรอนิกส์	20	20	16	