



































รายงานผลการปฏิบัติงาน 2566

















โครงการพัฒนาศักยภาพบุคลากรและผู้ประกอบการในอุตสาหกรรมการท่องเที่ยว ข้อมูล ณ วันที่ 22 ธันวาคม 2567 เวลา 7.30 น.

ข้อมูล ณ วันที่ 22 ธันวาคม 2567 เวลา 15:50 น.

ลำดับที่	หน่วยงาน	เป้าหมาย	จำนวนผู้เข้า	จำนวนผู้ผ่าน	
รวม		4,900	1,465	1,290	
1	สถาบันพัฒนาฝีมือแรงงาน 1 สมุทรปราการ	100	0	0	
2	สถาบันพัฒนาฝีมือแรงงาน 3 ชลบุรี	100	44	23	
3	สถาบันพัฒนาฝีมือแรงงาน 5 นครราชสีมา	100	20	20	
4	สถาบันพัฒนาฝีมือแรงงาน 6 ขอนแก่น	80	36	25	
5	สถาบันพัฒนาฝีมือแรงงาน 7 อุบลราชธานี	80	25	25	
6	สถาบันพัฒนาฝีมือแรงงาน 9 พิษณุโลก	80	65	65	
7	สถาบันพัฒนาฝีมือแรงงาน 10 ลำปาง	80	21	21	
8	สถาบันพัฒนาฝีมือแรงงาน 11 สุราษฎร์ธานี	80	0	0	
9	สถาบันพัฒนาฝีมือแรงงาน 12 สงขลา	100	0	0	
10	สถาบันพัฒนาฝีมือแรงงาน 14 ปทุมธานี	80	0	0	
11	สถาบันพัฒนาฝีมือแรงงาน 15 พระนครศรีอยุธยา	80	40	40	
12	สถาบันพัฒนาฝีมือแรงงาน 17 ระยอง	80	0	0	

ลำดับที่	หน่วยงาน	เป้าหมาย	จำนวนผู้เข้า	จำนวนผู้ผ่าน	
13	สถาบันพัฒนาฝีมือแรงงาน 18 อุดรธานี	80	0	0	
14	สถาบันพัฒนาฝีมือแรงงาน 19 เชียงใหม่	100	20	16	
15	สถาบันพัฒนาฝีมือแรงงาน 20 เชียงราย	60	0	0	
16	สถาบันพัฒนาฝีมือแรงงาน 21 ภูเก็ต	300	146	93	
17	สถาบันพัฒนาฝีมือแรงงาน 22 นครศรีธรรมราช	60	20	20	
18	สถาบันพัฒนาฝีมือแรงงาน 23 บัตตานี	40	0	0	
19	สถาบันพัฒนาฝีมือแรงงาน 24 ยะลา	40	20	20	
20	สถาบันพัฒนาฝีมือแรงงาน 25 นราธิวาส	40	0	0	
21	สถาบันพัฒนาฝีมือแรงงาน 26 นนทบุรี	80	46	40	
22	สถาบันพัฒนาฝีมือแรงงาน 27 สมุทรสาคร	80	26	15	
23	สถาบันพัฒนาฝีมือแรงงาน 28 สระบุรี	80	27	27	
24	สถาบันพัฒนาฝีมือแรงงาน 29 ฉะเชิงเทรา	80	0	0	
25	สถาบันพัฒนาฝีมือแรงงาน 30 ปราจีนบุรี	80	20	20	
26	สถาบันพัฒนาฝีมือแรงงาน 31 สระแก้ว	80	0	0	
27	สถาบันพัฒนาฝีมือแรงงาน 32 จันทบุรี	80	65	64	
28	สถาบันพัฒนาฝีมือแรงงาน 33 ตราด	80	27	27	

ลำดับที่	หน่วยงาน	เป้าหมาย	จำนวนผู้เข้า	จำนวนผู้ผ่าน	
29	สถาบันพัฒนาฝีมือแรงงาน 35 เพชรบุรี	100	0	0	
30	สถาบันพัฒนาฝีมือแรงงาน 36 ประจวบคีรีขันธ์	100	60	60	
31	สถาบันพัฒนาฝีมือแรงงาน 37 บุรีรัมย์	80	20	20	
32	สถาบันพัฒนาฝีมือแรงงาน 38 ศรีสะเกษ	80	20	20	
33	สถาบันพัฒนาฝีมือแรงงาน 40 มุกดาหาร	80	42	42	
34	สถาบันพัฒนาฝีมือแรงงาน 41 นครพนม	80	0	0	
35	สถาบันพัฒนาฝีมือแรงงาน 42 หนองคาย	80	25	25	
36	สถาบันพัฒนาฝีมือแรงงาน 43 ตาก	80	0	0	
37	สถาบันพัฒนาฝีมือแรงงาน 44 ระนอง	80	40	34	
38	สถาบันพัฒนาฝีมือแรงงาน 45 กระบี่	300	83	57	
39	สำนักงานพัฒนาฝีมือแรงงานกาฬสินธุ์	40	20	20	
40	สำนักงานพัฒนาฝีมือแรงงานกำแพงเพชร	40	25	25	
41	สำนักงานพัฒนาฝีมือแรงงานชัยภูมิ	40	20	20	
42	สำนักงานพัฒนาฝีมือแรงงานชุมพร	60	40	40	
43	สำนักงานพัฒนาฝีมือแรงงานตรัง	40	22	22	
44	สำนักงานพัฒนาฝีมือแรงงานนครนายก	60	0	0	

ลำดับที่	หน่วยงาน	เป้าหมาย	จำนวนผู้เข้า	จำนวนผู้ผ่าน	
45	สำนักงานพัฒนาฝีมือแรงงานน่าน	60	0	0	
46	สำนักงานพัฒนาฝีมือแรงงานบึงกาฬ	60	20	17	
47	สำนักงานพัฒนาฝีมือแรงงานพะเยา	80	23	23	
48	สำนักงานพัฒนาฝีมือแรงงานพังงา	180	60	52	
49	สำนักงานพัฒนาฝีมือแรงงานพัทลุง	40	0	0	
50	สำนักงานพัฒนาฝีมือแรงงานลำพูน	40	20	20	
51	สำนักงานพัฒนาฝีมือแรงงานสตูล	60	22	20	
52	สำนักงานพัฒนาฝีมือแรงงานสมุทรสงคราม	60	0	0	
53	สำนักงานพัฒนาฝีมือแรงงานสิงห์บุรี	40	0	0	
54	สำนักงานพัฒนาฝีมือแรงงานสุรินทร์	40	0	0	
55	สำนักงานพัฒนาฝีมือแรงงานสุโขทัย	40	20	0	
56	สำนักงานพัฒนาฝีมือแรงงานหนองบัวลำภู	40	24	24	
57	สำนักงานพัฒนาฝีมือแรงงานอุดรดิตถ์	40	0	0	
58	สำนักงานพัฒนาฝีมือแรงงานอ่างทอง	60	0	0	
59	สำนักงานพัฒนาฝีมือแรงงานเลย	40	20	19	
60	สำนักงานพัฒนาฝีมือแรงงานแพร่	40	20	20	

ลำดับที่	หน่วยงาน	เป้าหมาย	จำนวนผู้เข้า	จำนวนผู้ผ่าน	
61	สถาบันพัฒนาทรัพยากรมนุษย์สำหรับอุตสาหกรรมบริการสุขภาพ	240	151	149	