














# รายงานผลการปฏิบัติงาน 2566

พัฒนาสมรรถนะบุคลากรในอุตสาหกรรมดิจิทัล ข้อมูล ณ วันที่ 12 เมษายน 2568 เวลา 7.30 น.

ข้อมูล ณ วันที่ 12 เมษายน 2568 เวลา 08:17 น.

ลำดับที่	หน่วยงาน	เป้าหมาย	จำนวนผู้เข้า	จำนวนผู้ผ่าน	
รวม		1,200	1,145	1,065	
1	สถาบันพัฒนาฝีมือแรงงาน 2 สุพรรณบุรี	60	61	53	
2	สถาบันพัฒนาฝีมือแรงงาน 5 นครราชสีมา	100	103	86	
3	สถาบันพัฒนาฝีมือแรงงาน 6 ขอนแก่น	80	65	63	
4	สถาบันพัฒนาฝีมือแรงงาน 10 ลำปาง	60	61	58	
5	สถาบันพัฒนาฝีมือแรงงาน 11 สุราษฎร์ธานี	40	30	30	
6	สถาบันพัฒนาฝีมือแรงงาน 12 สงขลา	60	21	21	
7	สถาบันพัฒนาฝีมือแรงงาน 13 กรุงเทพมหานคร	20	0	0	
8	สถาบันพัฒนาฝีมือแรงงาน 15 พระนครศรีอยุธยา	60	64	64	
9	สถาบันพัฒนาฝีมือแรงงาน 16 นครปฐม	60	42	21	
10	สถาบันพัฒนาฝีมือแรงงาน 18 อุตรดิตถ์	40	48	48	
11	สถาบันพัฒนาฝีมือแรงงาน 19 เชียงใหม่	100	76	74	
12	สถาบันพัฒนาฝีมือแรงงาน 20 เชียงราย	60	40	40	

ลำดับที่	หน่วยงาน	เป้าหมาย	จำนวนผู้เข้า	จำนวนผู้ผ่าน	
13	สถาบันพัฒนาฝีมือแรงงาน 22 นครศรีธรรมราช	60	60	51	
14	สถาบันพัฒนาฝีมือแรงงาน 25 นราธิวาส	20	20	19	
15	สถาบันพัฒนาฝีมือแรงงาน 31 สระแก้ว	40	42	42	
16	สถาบันพัฒนาฝีมือแรงงาน 33 ตราด	20	0	0	
17	สถาบันพัฒนาฝีมือแรงงาน 34 กาญจนบุรี	40	20	20	
18	สถาบันพัฒนาฝีมือแรงงาน 40 มุกดาหาร	20	22	20	
19	สถาบันพัฒนาฝีมือแรงงาน 41 นครพนม	20	24	24	
20	สถาบันพัฒนาฝีมือแรงงาน 42 หนองคาย	20	20	20	
21	สถาบันพัฒนาฝีมือแรงงาน 43 ตาก	20	31	31	
22	สถาบันพัฒนาฝีมือแรงงาน 44 ระนอง	20	20	20	
23	สำนักงานพัฒนาฝีมือแรงงานชุมพร	20	24	24	
24	สำนักงานพัฒนาฝีมือแรงงานลำพูน	60	54	52	