







รายงานผลการปฏิบัติงาน 2566

โครงการพัฒนาตามศักยภาพของพื้นที่ ข้อมูล ณ วันที่ 15 กรกฎาคม 2567 เวลา 7.30 น.

🌸 ข้อมูล ณ วันที่ 15 กรกฎาคม 2567 เวลา 17:54 น. 🌸

ลำดับที่	หน่วยงาน	เป้าหมาย	จำนวนผู้เข้า	จำนวนผู้ผ่าน	
รวม		2,500	2,504	2,500	
1	สถาบันพัฒนาฝีมือแรงงาน 12 สงขลา	340	341	337	
2	สถาบันพัฒนาฝีมือแรงงาน 23 บัตตานี	580	580	580	
3	สถาบันพัฒนาฝีมือแรงงาน 24 ยะลา	520	520	520	
4	สถาบันพัฒนาฝีมือแรงงาน 25 นราธิวาส	1,000	1,000	1,000	
5	สำนักงานพัฒนาฝีมือแรงงานสตูล	60	63	63	