



































รายงานผลการปฏิบัติงาน 2566

















ผู้สูงอายุ ข้อมูล ณ วันที่ 6 พฤษภาคม 2569 เวลา 7.30 น.










ข้อมูล ณ วันที่ 6 พฤษภาคม 2569 เวลา 19:09 น.

ลำดับที่	หน่วยงาน	เป้าหมาย	จำนวนผู้เข้า	จำนวนผู้ผ่าน	
รวม		2,580	2,187	2,160	
1	สถาบันพัฒนาฝีมือแรงงาน 1 สมุทรปราการ	20	20	20	
2	สถาบันพัฒนาฝีมือแรงงาน 2 สุพรรณบุรี	20	0	0	
3	สถาบันพัฒนาฝีมือแรงงาน 3 ชลบุรี	20	20	20	
4	สถาบันพัฒนาฝีมือแรงงาน 4 ราชบุรี	40	40	40	
5	สถาบันพัฒนาฝีมือแรงงาน 5 นครราชสีมา	20	20	20	
6	สถาบันพัฒนาฝีมือแรงงาน 6 ขอนแก่น	40	40	40	
7	สถาบันพัฒนาฝีมือแรงงาน 7 อุบลราชธานี	20	0	0	
8	สถาบันพัฒนาฝีมือแรงงาน 8 นครสวรรค์	40	20	20	
9	สถาบันพัฒนาฝีมือแรงงาน 9 พิษณุโลก	20	20	20	
10	สถาบันพัฒนาฝีมือแรงงาน 10 ลำปาง	40	40	40	
11	สถาบันพัฒนาฝีมือแรงงาน 11 สุราษฎร์ธานี	60	62	60	
12	สถาบันพัฒนาฝีมือแรงงาน 12 สงขลา	40	40	40	

ลำดับที่	หน่วยงาน	เป้าหมาย	จำนวนผู้เข้า	จำนวนผู้ผ่าน	
13	สถาบันพัฒนาฝีมือแรงงาน 13 กรุงเทพมหานคร	20	0	0	
14	สถาบันพัฒนาฝีมือแรงงาน 14 ปทุมธานี	20	20	20	
15	สถาบันพัฒนาฝีมือแรงงาน 15 พระนครศรีอยุธยา	40	40	40	
16	สถาบันพัฒนาฝีมือแรงงาน 16 นครปฐม	20	20	20	
17	สถาบันพัฒนาฝีมือแรงงาน 17 ระยอง	40	20	20	
18	สถาบันพัฒนาฝีมือแรงงาน 18 อุดรธานี	20	20	20	
19	สถาบันพัฒนาฝีมือแรงงาน 19 เชียงใหม่	40	20	20	
20	สถาบันพัฒนาฝีมือแรงงาน 20 เชียงราย	40	40	40	
21	สถาบันพัฒนาฝีมือแรงงาน 21 กุ๊กเต๋	20	20	20	
22	สถาบันพัฒนาฝีมือแรงงาน 22 นครศรีธรรมราช	40	40	40	
23	สถาบันพัฒนาฝีมือแรงงาน 23 บัตตานี	40	50	50	
24	สถาบันพัฒนาฝีมือแรงงาน 25 นราธิวาส	20	20	20	
25	สถาบันพัฒนาฝีมือแรงงาน 27 สมุทรสาคร	40	40	40	
26	สถาบันพัฒนาฝีมือแรงงาน 29 ฉะเชิงเทรา	20	20	20	
27	สถาบันพัฒนาฝีมือแรงงาน 32 จันทบุรี	20	0	0	
28	สถาบันพัฒนาฝีมือแรงงาน 34 กาญจนบุรี	40	40	40	

ลำดับที่	หน่วยงาน	เป้าหมาย	จำนวนผู้เข้า	จำนวนผู้ผ่าน	
29	สถาบันพัฒนาฝีมือแรงงาน 35 เพชรบุรี	40	20	20	
30	สถาบันพัฒนาฝีมือแรงงาน 36 ประจวบคีรีขันธ์	40	20	20	
31	สถาบันพัฒนาฝีมือแรงงาน 37 บุรีรัมย์	40	40	40	
32	สถาบันพัฒนาฝีมือแรงงาน 38 ศรีสะเกษ	40	40	40	
33	สถาบันพัฒนาฝีมือแรงงาน 39 ร้อยเอ็ด	40	20	20	
34	สถาบันพัฒนาฝีมือแรงงาน 40 มุกดาหาร	40	40	37	
35	สถาบันพัฒนาฝีมือแรงงาน 41 นครพนม	40	40	40	
36	สถาบันพัฒนาฝีมือแรงงาน 42 หนองคาย	20	20	20	
37	สถาบันพัฒนาฝีมือแรงงาน 44 ระนอง	20	0	0	
38	สถาบันพัฒนาฝีมือแรงงาน 45 กระบี่	20	22	22	
39	สำนักงานพัฒนาฝีมือแรงงานกาฬสินธุ์	40	40	40	
40	สำนักงานพัฒนาฝีมือแรงงานกำแพงเพชร	40	40	40	
41	สำนักงานพัฒนาฝีมือแรงงานชัยนาท	40	40	38	
42	สำนักงานพัฒนาฝีมือแรงงานชัยภูมิ	40	20	20	
43	สำนักงานพัฒนาฝีมือแรงงานตรัง	60	40	40	
44	สำนักงานพัฒนาฝีมือแรงงานนครนายก	20	20	20	

ลำดับที่	หน่วยงาน	เป้าหมาย	จำนวนผู้เข้า	จำนวนผู้ผ่าน	
45	สำนักงานพัฒนาฝีมือแรงงานน่าน	40	40	40	
46	สำนักงานพัฒนาฝีมือแรงงานบึงกาฬ	40	20	20	
47	สำนักงานพัฒนาฝีมือแรงงานพะเยา	40	20	20	
48	สำนักงานพัฒนาฝีมือแรงงานพังงา	40	40	40	
49	สำนักงานพัฒนาฝีมือแรงงานพัทลุง	40	0	0	
50	สำนักงานพัฒนาฝีมือแรงงานพิจิตร	60	60	60	
51	สำนักงานพัฒนาฝีมือแรงงานมหาสารคาม	60	60	60	
52	สำนักงานพัฒนาฝีมือแรงงานยโสธร	40	47	47	
53	สำนักงานพัฒนาฝีมือแรงงานลพบุรี	40	20	20	
54	สำนักงานพัฒนาฝีมือแรงงานลำพูน	40	40	20	
55	สำนักงานพัฒนาฝีมือแรงงานสกลนคร	40	40	40	
56	สำนักงานพัฒนาฝีมือแรงงานสตูล	20	0	0	
57	สำนักงานพัฒนาฝีมือแรงงานสมุทรสงคราม	80	61	61	
58	สำนักงานพัฒนาฝีมือแรงงานสิงห์บุรี	60	60	60	
59	สำนักงานพัฒนาฝีมือแรงงานสุรินทร์	20	40	40	
60	สำนักงานพัฒนาฝีมือแรงงานสุโขทัย	60	40	40	

ลำดับที่	หน่วยงาน	เป้าหมาย	จำนวนผู้เข้า	จำนวนผู้ผ่าน	
61	สำนักงานพัฒนาฝีมือแรงงานหนองบัวลำภู	40	40	40	
62	สำนักงานพัฒนาฝีมือแรงงานอำนาจเจริญ	60	60	60	
63	สำนักงานพัฒนาฝีมือแรงงานอุตรดิตถ์	40	40	40	
64	สำนักงานพัฒนาฝีมือแรงงานอุทัยธานี	40	40	40	
65	สำนักงานพัฒนาฝีมือแรงงานอ่างทอง	40	40	40	
66	สำนักงานพัฒนาฝีมือแรงงานเพชรบูรณ์	60	62	62	
67	สำนักงานพัฒนาฝีมือแรงงานเลย	20	20	20	
68	สำนักงานพัฒนาฝีมือแรงงานแพร่	60	40	40	
69	สำนักงานพัฒนาฝีมือแรงงานแม่ฮ่องสอน	20	21	21	
70	สถาบันพัฒนาทรัพยากรมนุษย์สำหรับอุตสาหกรรมบริการสุขภาพ	40	22	22	