
































รายงานผลการปฏิบัติงาน 2566

ทหารเกณฑ์ก่อนปลดประจำการ ข้อมูล ณ วันที่ 6 พฤษภาคม 2569 เวลา 7.30 น.

🌸 ข้อมูล ณ วันที่ 6 พฤษภาคม 2569 เวลา 19:10 น. 🌸

ลำดับที่	หน่วยงาน	เป้าหมาย	จำนวนผู้เข้า	จำนวนผู้ผ่าน	
รวม		1,040	1,296	1,239	
1	สถาบันพัฒนาฝีมือแรงงาน 1 สมุทรปราการ	40	60	58	
2	สถาบันพัฒนาฝีมือแรงงาน 3 ชลบุรี	20	56	56	
3	สถาบันพัฒนาฝีมือแรงงาน 4 ราชบุรี	20	20	20	
4	สถาบันพัฒนาฝีมือแรงงาน 8 นครสวรรค์	40	40	40	
5	สถาบันพัฒนาฝีมือแรงงาน 9 พิษณุโลก	20	20	20	
6	สถาบันพัฒนาฝีมือแรงงาน 10 ลำปาง	40	25	25	
7	สถาบันพัฒนาฝีมือแรงงาน 11 สุราษฎร์ธานี	20	60	25	
8	สถาบันพัฒนาฝีมือแรงงาน 13 กรุงเทพมหานคร	20	0	0	
9	สถาบันพัฒนาฝีมือแรงงาน 14 ปทุมธานี	20	0	0	
10	สถาบันพัฒนาฝีมือแรงงาน 15 พระนครศรีอยุธยา	20	20	20	
11	สถาบันพัฒนาฝีมือแรงงาน 16 นครปฐม	20	24	24	
12	สถาบันพัฒนาฝีมือแรงงาน 17 ระยอง	20	0	0	

ลำดับที่	หน่วยงาน	เป้าหมาย	จำนวนผู้เข้า	จำนวนผู้ผ่าน	
13	สถาบันพัฒนาฝีมือแรงงาน 18 อุดรธานี	20	40	40	
14	สถาบันพัฒนาฝีมือแรงงาน 19 เชียงใหม่	20	20	19	
15	สถาบันพัฒนาฝีมือแรงงาน 22 นครศรีธรรมราช	40	58	58	
16	สถาบันพัฒนาฝีมือแรงงาน 23 ปัตตานี	20	46	46	
17	สถาบันพัฒนาฝีมือแรงงาน 24 ยะลา	20	20	20	
18	สถาบันพัฒนาฝีมือแรงงาน 27 สมุทรสาคร	20	21	21	
19	สถาบันพัฒนาฝีมือแรงงาน 28 สระบุรี	20	20	20	
20	สถาบันพัฒนาฝีมือแรงงาน 29 ฉะเชิงเทรา	20	22	22	
21	สถาบันพัฒนาฝีมือแรงงาน 30 ปราจีนบุรี	20	29	29	
22	สถาบันพัฒนาฝีมือแรงงาน 31 สระแก้ว	40	70	70	
23	สถาบันพัฒนาฝีมือแรงงาน 32 จันทบุรี	20	40	40	
24	สถาบันพัฒนาฝีมือแรงงาน 34 กาญจนบุรี	20	20	20	
25	สถาบันพัฒนาฝีมือแรงงาน 36 ประจวบคีรีขันธ์	20	40	40	
26	สถาบันพัฒนาฝีมือแรงงาน 39 ร้อยเอ็ด	20	20	20	
27	สถาบันพัฒนาฝีมือแรงงาน 41 นครพนม	20	28	27	
28	สถาบันพัฒนาฝีมือแรงงาน 43 ตาก	40	80	80	

ลำดับที่	หน่วยงาน	เป้าหมาย	จำนวนผู้เข้า	จำนวนผู้ผ่าน	
29	สถาบันพัฒนาฝีมือแรงงาน 44 ระนอง	40	0	0	
30	สถาบันพัฒนาฝีมือแรงงาน 45 กระบี่	40	60	60	
31	สำนักงานพัฒนาฝีมือแรงงานครนนายก	20	40	39	
32	สำนักงานพัฒนาฝีมือแรงงานน่าน	20	32	32	
33	สำนักงานพัฒนาฝีมือแรงงานพะเยา	40	45	42	
34	สำนักงานพัฒนาฝีมือแรงงานพังงา	20	50	36	
35	สำนักงานพัฒนาฝีมือแรงงานพัทลุง	40	40	40	
36	สำนักงานพัฒนาฝีมือแรงงานยโสธร	20	21	21	
37	สำนักงานพัฒนาฝีมือแรงงานลพบุรี	20	20	20	
38	สำนักงานพัฒนาฝีมือแรงงานสุรินทร์	20	0	0	
39	สำนักงานพัฒนาฝีมือแรงงานอุดรดิตถ์	20	24	24	
40	สำนักงานพัฒนาฝีมือแรงงานเพชรบูรณ์	20	25	25	
41	สำนักงานพัฒนาฝีมือแรงงานแพร่	20	20	20	
42	สำนักงานพัฒนาฝีมือแรงงานแม่ฮ่องสอน	20	20	20	