



































# รายงานผลการปฏิบัติงาน 2566

















รายงานนอกระบบ ข้อมูล ณ วันที่ 21 มิถุนายน 2569 เวลา 7.30 น.

















ข้อมูล ณ วันที่ 21 มิถุนายน 2569 เวลา 03:55 น.

ลำดับที่	หน่วยงาน	เป้าหมาย	จำนวนผู้เข้า	จำนวนผู้ผ่าน	
รวม		4,980	4,957	4,712	
1	สถาบันพัฒนาฝีมือแรงงาน 1 สมุทรปราการ	20	58	20	
2	สถาบันพัฒนาฝีมือแรงงาน 2 สุพรรณบุรี	80	80	60	
3	สถาบันพัฒนาฝีมือแรงงาน 3 ชลบุรี	60	100	100	
4	สถาบันพัฒนาฝีมือแรงงาน 4 ราชบุรี	40	40	40	
5	สถาบันพัฒนาฝีมือแรงงาน 5 นครราชสีมา	100	60	60	
6	สถาบันพัฒนาฝีมือแรงงาน 6 ขอนแก่น	100	109	102	
7	สถาบันพัฒนาฝีมือแรงงาน 7 อุบลราชธานี	60	63	63	
8	สถาบันพัฒนาฝีมือแรงงาน 8 นครสวรรค์	20	20	20	
9	สถาบันพัฒนาฝีมือแรงงาน 9 พิษณุโลก	120	100	99	
10	สถาบันพัฒนาฝีมือแรงงาน 10 ลำปาง	40	21	20	
11	สถาบันพัฒนาฝีมือแรงงาน 11 สุราษฎร์ธานี	60	75	75	
12	สถาบันพัฒนาฝีมือแรงงาน 12 สงขลา	100	40	39	

ลำดับที่	หน่วยงาน	เป้าหมาย	จำนวนผู้เข้า	จำนวนผู้ผ่าน	
13	สถาบันพัฒนาฝีมือแรงงาน 13 กรุงเทพมหานคร	60	108	87	
14	สถาบันพัฒนาฝีมือแรงงาน 14 ปทุมธานี	20	0	0	
15	สถาบันพัฒนาฝีมือแรงงาน 15 พระนครศรีอยุธยา	40	20	20	
16	สถาบันพัฒนาฝีมือแรงงาน 16 นครปฐม	100	111	77	
17	สถาบันพัฒนาฝีมือแรงงาน 17 ระยอง	60	20	20	
18	สถาบันพัฒนาฝีมือแรงงาน 18 อุดรธานี	40	21	21	
19	สถาบันพัฒนาฝีมือแรงงาน 19 เชียงใหม่	80	84	72	
20	สถาบันพัฒนาฝีมือแรงงาน 20 เชียงราย	120	71	71	
21	สถาบันพัฒนาฝีมือแรงงาน 21 ภูเก็ต	100	110	108	
22	สถาบันพัฒนาฝีมือแรงงาน 22 นครศรีธรรมราช	40	40	40	
23	สถาบันพัฒนาฝีมือแรงงาน 23 บัตตานี	40	50	50	
24	สถาบันพัฒนาฝีมือแรงงาน 24 ยะลา	20	20	20	
25	สถาบันพัฒนาฝีมือแรงงาน 25 นราธิวาส	40	40	40	
26	สถาบันพัฒนาฝีมือแรงงาน 26 นนทบุรี	60	128	121	
27	สถาบันพัฒนาฝีมือแรงงาน 27 สมุทรสาคร	40	40	40	
28	สถาบันพัฒนาฝีมือแรงงาน 28 สระบุรี	20	20	19	

ลำดับที่	หน่วยงาน	เป้าหมาย	จำนวนผู้เข้า	จำนวนผู้ผ่าน	
29	สถาบันพัฒนาฝีมือแรงงาน 29 ฉะเชิงเทรา	60	60	60	
30	สถาบันพัฒนาฝีมือแรงงาน 30 ปราจีนบุรี	40	20	20	
31	สถาบันพัฒนาฝีมือแรงงาน 32 จันทบุรี	40	47	44	
32	สถาบันพัฒนาฝีมือแรงงาน 33 ตราด	140	157	154	
33	สถาบันพัฒนาฝีมือแรงงาน 34 กาญจนบุรี	20	20	20	
34	สถาบันพัฒนาฝีมือแรงงาน 35 เพชรบุรี	80	80	80	
35	สถาบันพัฒนาฝีมือแรงงาน 36 ประจวบคีรีขันธ์	20	20	20	
36	สถาบันพัฒนาฝีมือแรงงาน 37 บุรีรัมย์	60	67	67	
37	สถาบันพัฒนาฝีมือแรงงาน 38 ศรีสะเกษ	80	128	128	
38	สถาบันพัฒนาฝีมือแรงงาน 39 ร้อยเอ็ด	80	60	60	
39	สถาบันพัฒนาฝีมือแรงงาน 40 มุกดาหาร	100	120	118	
40	สถาบันพัฒนาฝีมือแรงงาน 41 นครพนม	40	41	20	
41	สถาบันพัฒนาฝีมือแรงงาน 42 หนองคาย	120	80	80	
42	สถาบันพัฒนาฝีมือแรงงาน 43 ตาก	60	63	53	
43	สถาบันพัฒนาฝีมือแรงงาน 44 ระนอง	80	70	70	
44	สถาบันพัฒนาฝีมือแรงงาน 45 กระบี่	80	83	83	

ลำดับที่	หน่วยงาน	เป้าหมาย	จำนวนผู้เข้า	จำนวนผู้ผ่าน	
45	สำนักงานพัฒนาฝีมือแรงงานกาฬสินธุ์	100	122	120	
46	สำนักงานพัฒนาฝีมือแรงงานกำแพงเพชร	60	40	38	
47	สำนักงานพัฒนาฝีมือแรงงานชัยนาท	60	60	60	
48	สำนักงานพัฒนาฝีมือแรงงานชัยภูมิ	40	44	44	
49	สำนักงานพัฒนาฝีมือแรงงานชุมพร	60	40	40	
50	สำนักงานพัฒนาฝีมือแรงงานตรัง	80	85	85	
51	สำนักงานพัฒนาฝีมือแรงงานนครนายก	100	135	135	
52	สำนักงานพัฒนาฝีมือแรงงานน่าน	60	40	40	
53	สำนักงานพัฒนาฝีมือแรงงานบึงกาฬ	80	66	66	
54	สำนักงานพัฒนาฝีมือแรงงานพะเยา	60	60	60	
55	สำนักงานพัฒนาฝีมือแรงงานพังงา	20	20	20	
56	สำนักงานพัฒนาฝีมือแรงงานพัทลุง	80	41	41	
57	สำนักงานพัฒนาฝีมือแรงงานพิจิตร	60	72	72	
58	สำนักงานพัฒนาฝีมือแรงงานมหาสารคาม	60	67	67	
59	สำนักงานพัฒนาฝีมือแรงงานยโสธร	40	20	20	
60	สำนักงานพัฒนาฝีมือแรงงานลพบุรี	80	40	40	

ลำดับที่	หน่วยงาน	เป้าหมาย	จำนวนผู้เข้า	จำนวนผู้ผ่าน	
61	สำนักงานพัฒนาฝีมือแรงงานลำพูน	20	20	19	
62	สำนักงานพัฒนาฝีมือแรงงานสกลนคร	120	200	200	
63	สำนักงานพัฒนาฝีมือแรงงานสตูล	20	82	80	
64	สำนักงานพัฒนาฝีมือแรงงานสมุทรสงคราม	60	34	32	
65	สำนักงานพัฒนาฝีมือแรงงานสิงห์บุรี	60	60	60	
66	สำนักงานพัฒนาฝีมือแรงงานสุรินทร์	40	57	54	
67	สำนักงานพัฒนาฝีมือแรงงานสุโขทัย	40	40	40	
68	สำนักงานพัฒนาฝีมือแรงงานหนองบัวลำภู	80	80	80	
69	สำนักงานพัฒนาฝีมือแรงงานอำนาจเจริญ	80	51	51	
70	สำนักงานพัฒนาฝีมือแรงงานอุดรดิตถ์	60	60	60	
71	สำนักงานพัฒนาฝีมือแรงงานอุทัยธานี	60	60	60	
72	สำนักงานพัฒนาฝีมือแรงงานอ่างทอง	100	80	59	
73	สำนักงานพัฒนาฝีมือแรงงานเพชรบูรณ์	80	60	60	
74	สำนักงานพัฒนาฝีมือแรงงานเลย	100	112	107	
75	สำนักงานพัฒนาฝีมือแรงงานแพร่	60	80	58	
76	สำนักงานพัฒนาฝีมือแรงงานแม่ฮ่องสอน	80	80	80	

ลำดับที่	หน่วยงาน	เป้าหมาย	จำนวนผู้เข้า	จำนวนผู้ผ่าน	
77	สถาบันพัฒนาทรัพยากรมนุษย์สำหรับอุตสาหกรรมบริการสุขภาพ	100	84	83	