







# รายงานผลการปฏิบัติงาน 2566

คนพิการและผู้ดูแลคนพิการ ข้อมูล ณ วันที่ 6 พฤษภาคม 2569 เวลา 7.30 น.

ข้อมูล ณ วันที่ 6 พฤษภาคม 2569 เวลา 19:09 น.

ลำดับที่	หน่วยงาน	เป้าหมาย	จำนวนผู้เข้า	จำนวนผู้ผ่าน	
รวม		380	242	242	
1	สถาบันพัฒนาฝีมือแรงงาน 2 สุพรรณบุรี	20	20	20	
2	สถาบันพัฒนาฝีมือแรงงาน 13 กรุงเทพมหานคร	40	0	0	
3	สถาบันพัฒนาฝีมือแรงงาน 14 ปทุมธานี	20	20	20	
4	สถาบันพัฒนาฝีมือแรงงาน 15 พระนครศรีอยุธยา	40	40	40	
5	สถาบันพัฒนาฝีมือแรงงาน 18 อุดรธานี	20	20	20	
6	สถาบันพัฒนาฝีมือแรงงาน 21 ภูเก็ต	20	20	20	
7	สถาบันพัฒนาฝีมือแรงงาน 27 สมุทรสาคร	20	20	20	
8	สถาบันพัฒนาฝีมือแรงงาน 35 เพชรบุรี	20	0	0	
9	สถาบันพัฒนาฝีมือแรงงาน 38 ศรีสะเกษ	20	0	0	
10	สถาบันพัฒนาฝีมือแรงงาน 41 นครพนม	20	20	20	
11	สำนักงานพัฒนาฝีมือแรงงานน่าน	20	20	20	
12	สำนักงานพัฒนาฝีมือแรงงานยโสธร	20	0	0	

ลำดับที่	หน่วยงาน	เป้าหมาย	จำนวนผู้เข้า	จำนวนผู้ผ่าน	
13	สำนักงานพัฒนาฝีมือแรงงานสตูล	20	0	0	
14	สำนักงานพัฒนาฝีมือแรงงานสุรินทร์	20	0	0	
15	สำนักงานพัฒนาฝีมือแรงงานสุโขทัย	20	20	20	
16	สำนักงานพัฒนาฝีมือแรงงานอุดรดิตถ์	20	0	0	
17	สำนักงานพัฒนาฝีมือแรงงานอุทัยธานี	20	20	20	