



































รายงานผลการปฏิบัติงาน 2566












ผู้ต้องขัง เยาวชนในสถานพินิจ ข้อมูล ณ วันที่ 21 มิถุนายน 2569 เวลา 7.30 น.

ข้อมูล ณ วันที่ 21 มิถุนายน 2569 เวลา 00:39 น.

ลำดับที่	หน่วยงาน	เป้าหมาย	จำนวนผู้เข้า	จำนวนผู้ผ่าน	
รวม		1,580	1,900	1,891	
1	สถาบันพัฒนาฝีมือแรงงาน 1 สมุทรปราการ	20	20	20	
2	สถาบันพัฒนาฝีมือแรงงาน 3 ชลบุรี	20	30	30	
3	สถาบันพัฒนาฝีมือแรงงาน 4 ราชบุรี	40	40	40	
4	สถาบันพัฒนาฝีมือแรงงาน 5 นครราชสีมา	20	20	20	
5	สถาบันพัฒนาฝีมือแรงงาน 8 นครสวรรค์	20	22	22	
6	สถาบันพัฒนาฝีมือแรงงาน 10 ลำปาง	40	20	20	
7	สถาบันพัฒนาฝีมือแรงงาน 11 สุราษฎร์ธานี	20	91	91	
8	สถาบันพัฒนาฝีมือแรงงาน 12 สงขลา	20	30	30	
9	สถาบันพัฒนาฝีมือแรงงาน 13 กรุงเทพมหานคร	20	25	25	
10	สถาบันพัฒนาฝีมือแรงงาน 14 ปทุมธานี	20	20	20	
11	สถาบันพัฒนาฝีมือแรงงาน 15 พระนครศรีอยุธยา	20	20	20	
12	สถาบันพัฒนาฝีมือแรงงาน 16 นครปฐม	20	24	21	

ลำดับที่	หน่วยงาน	เป้าหมาย	จำนวนผู้เข้า	จำนวนผู้ผ่าน	
13	สถาบันพัฒนาฝีมือแรงงาน 17 ระยอง	20	20	20	
14	สถาบันพัฒนาฝีมือแรงงาน 18 อุดรธานี	40	45	44	
15	สถาบันพัฒนาฝีมือแรงงาน 21 กุ๊กเต๋	20	20	20	
16	สถาบันพัฒนาฝีมือแรงงาน 22 นครศรีธรรมราช	40	41	41	
17	สถาบันพัฒนาฝีมือแรงงาน 23 บัตตานี	20	20	20	
18	สถาบันพัฒนาฝีมือแรงงาน 24 ยะลา	40	41	41	
19	สถาบันพัฒนาฝีมือแรงงาน 26 นนทบุรี	40	127	127	
20	สถาบันพัฒนาฝีมือแรงงาน 27 สมุทรสาคร	40	40	40	
21	สถาบันพัฒนาฝีมือแรงงาน 28 สระบุรี	40	40	40	
22	สถาบันพัฒนาฝีมือแรงงาน 29 ฉะเชิงเทรา	20	25	25	
23	สถาบันพัฒนาฝีมือแรงงาน 30 ปราจีนบุรี	40	30	30	
24	สถาบันพัฒนาฝีมือแรงงาน 31 สระแก้ว	60	80	80	
25	สถาบันพัฒนาฝีมือแรงงาน 32 จันทบุรี	20	17	17	
26	สถาบันพัฒนาฝีมือแรงงาน 33 ตราด	20	20	20	
27	สถาบันพัฒนาฝีมือแรงงาน 34 กาญจนบุรี	20	20	20	
28	สถาบันพัฒนาฝีมือแรงงาน 36 ประจวบคีรีขันธ์	60	60	59	

ลำดับที่	หน่วยงาน	เป้าหมาย	จำนวนผู้เข้า	จำนวนผู้ผ่าน	
29	สถาบันพัฒนาฝีมือแรงงาน 37 บุรีรัมย์	20	20	20	
30	สถาบันพัฒนาฝีมือแรงงาน 39 ร้อยเอ็ด	20	20	20	
31	สถาบันพัฒนาฝีมือแรงงาน 41 นครพนม	40	80	80	
32	สถาบันพัฒนาฝีมือแรงงาน 42 หนองคาย	20	20	20	
33	สถาบันพัฒนาฝีมือแรงงาน 43 ตาก	60	50	50	
34	สถาบันพัฒนาฝีมือแรงงาน 44 ระนอง	20	20	20	
35	สถาบันพัฒนาฝีมือแรงงาน 45 กระบี่	20	25	24	
36	สำนักงานพัฒนาฝีมือแรงงานกำแพงเพชร	40	20	20	
37	สำนักงานพัฒนาฝีมือแรงงานชัยนาท	20	20	20	
38	สำนักงานพัฒนาฝีมือแรงงานชัยภูมิ	40	50	50	
39	สำนักงานพัฒนาฝีมือแรงงานตรัง	20	25	25	
40	สำนักงานพัฒนาฝีมือแรงงานนครนายก	20	50	50	
41	สำนักงานพัฒนาฝีมือแรงงานน่าน	20	40	40	
42	สำนักงานพัฒนาฝีมือแรงงานบึงกาฬ	40	40	40	
43	สำนักงานพัฒนาฝีมือแรงงานพะเยา	20	0	0	
44	สำนักงานพัฒนาฝีมือแรงงานพังงา	80	91	88	

ลำดับที่	หน่วยงาน	เป้าหมาย	จำนวนผู้เข้า	จำนวนผู้ผ่าน	
45	สำนักงานพัฒนาฝีมือแรงงานมหาสารคาม	20	25	25	
46	สำนักงานพัฒนาฝีมือแรงงานยโสธร	20	45	45	
47	สำนักงานพัฒนาฝีมือแรงงานสตูล	20	20	20	
48	สำนักงานพัฒนาฝีมือแรงงานสมุทรสงคราม	20	20	20	
49	สำนักงานพัฒนาฝีมือแรงงานสุรินทร์	20	50	50	
50	สำนักงานพัฒนาฝีมือแรงงานสุโขทัย	40	52	52	
51	สำนักงานพัฒนาฝีมือแรงงานหนองบัวลำภู	20	0	0	
52	สำนักงานพัฒนาฝีมือแรงงานอำนาจเจริญ	20	23	23	
53	สำนักงานพัฒนาฝีมือแรงงานอุดรดิตถ์	20	20	20	
54	สำนักงานพัฒนาฝีมือแรงงานอ่างทอง	20	25	25	
55	สำนักงานพัฒนาฝีมือแรงงานเลย	20	21	21	
56	สำนักงานพัฒนาฝีมือแรงงานแพร่	20	20	20	