






## รายงานผลการปฏิบัติงาน 2566

ผู้ผ่านการบำบัดยาเสพติด ข้อมูล ณ วันที่ 21 มิถุนายน 2569 เวลา 7.30 น.

🌸 ข้อมูล ณ วันที่ 21 มิถุนายน 2569 เวลา 10:22 น. 🌸

ลำดับที่	หน่วยงาน	เป้าหมาย	จำนวนผู้เข้า	จำนวนผู้ผ่าน	
รวม		440	597	592	
1	สถาบันพัฒนาฝีมือแรงงาน 1 สมุทรปราการ	20	95	95	
2	สถาบันพัฒนาฝีมือแรงงาน 7 อุบลราชธานี	60	69	69	
3	สถาบันพัฒนาฝีมือแรงงาน 14 ปทุมธานี	20	20	20	
4	สถาบันพัฒนาฝีมือแรงงาน 17 ระยอง	20	0	0	
5	สถาบันพัฒนาฝีมือแรงงาน 18 อุดรธานี	20	24	24	
6	สถาบันพัฒนาฝีมือแรงงาน 19 เชียงใหม่	20	20	20	
7	สถาบันพัฒนาฝีมือแรงงาน 23 บัตตานี	40	50	50	
8	สถาบันพัฒนาฝีมือแรงงาน 24 ยะลา	40	48	43	
9	สถาบันพัฒนาฝีมือแรงงาน 28 สระบุรี	20	50	50	
10	สถาบันพัฒนาฝีมือแรงงาน 37 บุรีรัมย์	20	23	23	
11	สำนักงานพัฒนาฝีมือแรงงานชัยภูมิ	20	30	30	
12	สำนักงานพัฒนาฝีมือแรงงานพิจิตร	40	50	50	

ลำดับที่	หน่วยงาน	เป้าหมาย	จำนวนผู้เข้า	จำนวนผู้ผ่าน	
13	สำนักงานพัฒนาฝีมือแรงงานลำพูน	40	54	54	
14	สำนักงานพัฒนาฝีมือแรงงานสตูล	20	20	20	
15	สำนักงานพัฒนาฝีมือแรงงานสุรินทร์	20	20	20	
16	สำนักงานพัฒนาฝีมือแรงงานเลย	20	24	24	