

















## รายงานผลการปฏิบัติงาน 2566

ฝึกอบรมแรงงานตามโครงการอันเนื่องมาจากพระราชดำริ ข้อมูล ณ วันที่ 22 ธันวาคม 2567 เวลา 7.30 น.

ข้อมูล ณ วันที่ 22 ธันวาคม 2567 เวลา 16:12 น.

ลำดับที่	หน่วยงาน	เป้าหมาย	จำนวนผู้เข้า	จำนวนผู้ผ่าน	
รวม		1,000	383	361	
1	สถาบันพัฒนาฝีมือแรงงาน 2 สุพรรณบุรี	40	20	20	
2	สถาบันพัฒนาฝีมือแรงงาน 3 ชลบุรี	40	0	0	
3	สถาบันพัฒนาฝีมือแรงงาน 4 ราชบุรี	40	0	0	
4	สถาบันพัฒนาฝีมือแรงงาน 5 นครราชสีมา	40	20	20	
5	สถาบันพัฒนาฝีมือแรงงาน 6 ขอนแก่น	40	0	0	
6	สถาบันพัฒนาฝีมือแรงงาน 8 นครสวรรค์	40	20	20	
7	สถาบันพัฒนาฝีมือแรงงาน 9 พิษณุโลก	40	40	40	
8	สถาบันพัฒนาฝีมือแรงงาน 17 ระยอง	40	20	20	
9	สถาบันพัฒนาฝีมือแรงงาน 18 อุตรดิตถ์	40	0	0	
10	สถาบันพัฒนาฝีมือแรงงาน 19 เชียงใหม่	100	81	81	
11	สถาบันพัฒนาฝีมือแรงงาน 20 เชียงราย	60	0	0	
12	สถาบันพัฒนาฝีมือแรงงาน 22 นครศรีธรรมราช	40	42	42	

ลำดับที่	หน่วยงาน	เป้าหมาย	จำนวนผู้เข้า	จำนวนผู้ผ่าน	
13	สถาบันพัฒนาฝีมือแรงงาน 25 นราธิวาส	40	20	20	
14	สถาบันพัฒนาฝีมือแรงงาน 29 ฉะเชิงเทรา	40	0	0	
15	สถาบันพัฒนาฝีมือแรงงาน 31 สระแก้ว	20	0	0	
16	สถาบันพัฒนาฝีมือแรงงาน 32 จันทบุรี	20	0	0	
17	สถาบันพัฒนาฝีมือแรงงาน 37 บุรีรัมย์	20	0	0	
18	สถาบันพัฒนาฝีมือแรงงาน 38 ศรีสะเกษ	20	0	0	
19	สถาบันพัฒนาฝีมือแรงงาน 40 มุกดาหาร	40	20	18	
20	สำนักงานพัฒนาฝีมือแรงงานชัยภูมิ	40	20	20	
21	สำนักงานพัฒนาฝีมือแรงงานน่าน	40	20	20	
22	สำนักงานพัฒนาฝีมือแรงงานพะเยา	20	20	20	
23	สำนักงานพัฒนาฝีมือแรงงานพัทลุง	20	0	0	
24	สำนักงานพัฒนาฝีมือแรงงานมหาสารคาม	20	0	0	
25	สำนักงานพัฒนาฝีมือแรงงานสกลนคร	40	0	0	
26	สำนักงานพัฒนาฝีมือแรงงานเลย	20	20	20	
27	สำนักงานพัฒนาฝีมือแรงงานแม่ฮ่องสอน	40	20	0	