








รายงานผลการปฏิบัติงาน 2565

ข้อมูล ณ วันที่ 28 พฤษภาคม 2567 เวลา 7.30 น.

กิจกรรม	โครงการ	เป้าหมาย	จำนวนผู้เข้า	ร้อยละ	จำนวนผู้ผ่าน	ร้อยละ	
รวมทุกกิจกรรม		4,114,174	1,902,774	46.25	1,881,867	98.90	
กรมดำเนินการเอง		114,174	118,506	103.79	97,599	82.36	
สถานประกอบการดำเนินการ		4,000,000	1,784,268	44.61	1,784,268	100.00	
1. โครงการพัฒนาเศรษฐกิจและส่งเสริมศักยภาพพื้นที่จังหวัดชายแดนภาคใต้	1.1 โครงการพัฒนาเศรษฐกิจและส่งเสริมศักยภาพพื้นที่จังหวัดชายแดนภาคใต้	800	700	87.50	699	99.86	
2.โครงการเพิ่มมูลค่าผลิตภัณฑ์แปรรูปเกษตรด้วยเทคโนโลยีและนวัตกรรม	2.1โครงการเพิ่มมูลค่าผลิตภัณฑ์แปรรูปเกษตรด้วยเทคโนโลยีและนวัตกรรม	2,600	2,069	79.58	1,955	94.49	
3.โครงการยกระดับผลผลิตภาพและพัฒนากำลังคนเพื่อสร้างความสามารถในการแข่งขันภาคอุตสาหกรรม	3.1 ศูนย์ฝึกอบรมความเป็นเลิศด้านเทคโนโลยีขั้นสูง	5,500	5,320	96.73	4,482	84.25	
4. โครงการพัฒนาปัจจัยพื้นฐานด้านการท่องเที่ยว	4.1 โครงการพัฒนาปัจจัยพื้นฐานด้านการท่องเที่ยว	4,624	4,418	95.54	3,989	90.29	
5. โครงการพัฒนาบุคลากรรองรับอุตสาหกรรมโลจิสติกส์	5.1 โครงการพัฒนาบุคลากรรองรับอุตสาหกรรมโลจิสติกส์	2,560	2,800	109.38	2,614	93.36	
6. โครงการพัฒนาบุคลากรด้านโลจิสติกส์รองรับธุรกิจขนส่งและการค้าระหว่างประเทศ	6.1 โครงการพัฒนาบุคลากรด้านโลจิสติกส์รองรับธุรกิจขนส่งและการค้าระหว่างประเทศ	250	210	84.00	95	45.24	
7. โครงการเพิ่มประสิทธิภาพ/ผลผลิตภาพ	7.1 โครงการเพิ่มประสิทธิภาพ/ผลผลิตภาพ	7,980	7,038	88.20	5,513	78.33	
8. โครงการพัฒนาผู้ประกอบการสมัยใหม่เพื่อเพิ่มมูลค่าสินค้าหรือบริการในชุมชน	8.1 โครงการพัฒนาผู้ประกอบการสมัยใหม่เพื่อเพิ่มมูลค่าสินค้าหรือบริการในชุมชน	1,700	1,147	67.47	1,041	90.76	
9. โครงการพัฒนาศักยภาพแรงงานรองรับการท่องเที่ยวและบริการให้มีมูลค่าสูง	9.1 โครงการพัฒนาศักยภาพแรงงานรองรับการท่องเที่ยวและบริการให้มีมูลค่าสูง	680	578	85.00	544	94.12	

กิจกรรม	โครงการ	เป้าหมาย	จำนวนผู้เข้า	ร้อยละ	จำนวนผู้ผ่าน	ร้อยละ	
10. โครงการเพิ่มทักษะกำลังแรงงานในพื้นที่เขตพัฒนาเศรษฐกิจพิเศษ	10.1 โครงการเพิ่มทักษะกำลังแรงงานในพื้นที่เขตพัฒนาเศรษฐกิจพิเศษ	7,200	7,083	98.38	6,493	91.67	
11. ผลผลิต พัฒนา/ขับเคลื่อนความร่วมมือเครือข่าย และส่งเสริมการพัฒนาฝีมือแรงงาน	11.1 ส่งเสริมและสนับสนุนให้ สปก. ดำเนินการพัฒนาฝีมือแรงงาน	4,000,000	1,784,268	44.61	1,784,268	100.00	
	11.2 พัฒนาช่างช่วยคนพิการร่วมกับมูลนิธิเทียมมา	210	212	100.95	174	82.08	
	11.3 รับรองความรู้ความสามารถ	17,000	25,627	150.75	23,806	92.89	
12. โครงการยกระดับเพื่อเพิ่มศักยภาพฝีมือและสมรรถนะแรงงาน	12.1 โครงการยกระดับเพื่อเพิ่มศักยภาพฝีมือและสมรรถนะแรงงาน	10,500	10,890	103.71	8,462	77.70	
13. ยกระดับแรงงานไทยให้ได้มาตรฐานฝีมือแรงงานเพื่อรองรับการแข่งขัน	13.1 พัฒนาศักยภาพแรงงานเพื่อรองรับการจ่ายค่าจ้างตามมาตรฐานฝีมือ	3,250	2,808	86.40	2,114	75.28	
	13.2 ทดสอบมาตรฐานฝีมือแรงงานแห่งชาติ	23,000	24,202	105.23	14,810	61.19	
14. โครงการฝึกอบรมแรงงานกลุ่มเป้าหมายเฉพาะเพื่อเพิ่มโอกาสในการประกอบอาชีพ	14.1 ผู้ผ่านการบำบัดยาเสพติด	220	158	71.82	157	99.37	
	14.2 ผู้ต้องขัง เยาวชนในสถานพินิจ	1,000	1,116	111.60	1,105	99.01	
	14.3 คนพิการและผู้ดูแลคนพิการ	300	234	78.00	228	97.44	
	14.4 แรงงานนอกระบบ	3,500	3,573	102.09	3,451	96.59	
	14.5 ทหารเกณฑ์ก่อนปลดประจำการ	1,100	1,225	111.36	1,173	95.76	
	14.6 แรงงานตามโครงการอันเนื่องมาจากพระราชดำริ	880	632	71.82	623	98.58	
	14.7 เพิ่มทักษะด้านอาชีพแก่นักเรียนที่ไม่ได้เรียนต่อหลังจบการศึกษามัธยมศึกษา	1,520	999	65.72	21	2.10	
	14.8 พัฒนาฝีมือแรงงานสตรีเพื่อยกระดับคุณภาพชีวิต	2,100	1,604	76.38	1,548	96.51	

กิจกรรม	โครงการ	เป้าหมาย	จำนวนผู้เข้า	ร้อยละ	จำนวนผู้ผ่าน	ร้อยละ	
15.โครงการพัฒนาศักยภาพช่างเชื่อมไทยสู่ระดับสากล	15.1 ยกระดับศักยภาพช่างเชื่อมไทยสู่ระดับสากล	500	494	98.80	456	92.31	
	15.2 ทดสอบช่างเชื่อมตามมาตรฐานสากล	600	573	95.50	365	63.70	
	15.3 พัฒนาบุคลากรต้นแบบช่างเชื่อมกรมพัฒนาฝีมือแรงงานสู่ระดับสากล	40	0	0.00	0	0.00	
16. โครงการเสริมสมรรถนะแรงงานด้านเทคโนโลยีรองรับการทำงานในศตวรรษที่ 21	16.1 เสริมสมรรถนะแรงงานด้านเทคโนโลยีรองรับการทำงานในศตวรรษที่ 21	6,360	6,413	100.83	5,586	87.10	
17. โครงการฝึกอบรมแรงงานผู้สูงอายุเพื่อเพิ่มโอกาสในการประกอบอาชีพ	17.1 ฝึกอบรมแรงงานผู้สูงอายุเพื่อเพิ่มโอกาสในการประกอบอาชีพ	8,200	6,383	77.84	6,095	95.49	

จำนวนผู้ผ่านการรับรองความรู้ความสามารถ
ข้อมูล ณ วันที่ 28 พฤษภาคม 2567 เวลา 15:32 น.

ลำดับที่	สาขา	2565	2564	2563	2562	2561	2560	2559	รวม
1	ช่างไฟฟ้าภายในอาคาร	30,483	14,226	15,087	13,303	28,297	52,333	9,641	149,144
	ดำเนินการโดยกรม	26,634	12,918	12,278	11,505	24,406	45,066	9,546	142,353
	ศูนย์ประเมิน26/4(2)	3,849	1,308	2,809	1,798	3,891	7,267	95	6,791
2	ช่างเครื่องปรับอากาศภายในบ้านและการพาณิชย์ขนาดเล็ก	1,919	3,501	3,552	0	0	0	0	8,972
	ดำเนินการโดยกรม	1,842	3,470	3,552	0	0	0	0	8,864
	ศูนย์ประเมิน26/4(2)	77	31	0	0	0	0	0	108
3	ช่างเชื่อมอาร์กโลหะด้วยมือ	312	613	437	0	0	0	0	1,362
	ดำเนินการโดยกรม	311	613	437	0	0	0	0	1,361
	ศูนย์ประเมิน26/4(2)	1	0	0	0	0	0	0	1
4	ช่างเชื่อมทิก	52	121	42	0	0	0	0	215
	ดำเนินการโดยกรม	52	121	42	0	0	0	0	215
	ศูนย์ประเมิน26/4(2)	0	0	0	0	0	0	0	0
5	ช่างเชื่อมแม็ก	36	195	99	0	0	0	0	330
	ดำเนินการโดยกรม	36	195	99	0	0	0	0	330
	ศูนย์ประเมิน26/4(2)	0	0	0	0	0	0	0	0
รวม	ทั้งหมด	32,802	18,656	19,217	13,303	28,297	52,333	9,641	160,023
	ดำเนินการโดยกรม	28,875	17,317	16,408	11,505	24,406	45,066	9,546	153,123
	ศูนย์ประเมิน26/4(2)	3,927	1,339	2,809	1,798	3,891	7,267	95	6,900