



































รายงานผลการปฏิบัติงาน 2565

















ส่งเสริมและสนับสนุนให้สถานประกอบกิจการดำเนินการพัฒนาฝีมือแรงงาน ข้อมูล ณ วันที่ 22 ธันวาคม 2567 เวลา 7.30 น.
















ข้อมูล ณ วันที่ 22 ธันวาคม 2567 เวลา 09:55 น.

ลำดับที่	หน่วยงาน	เป้าหมาย	จำนวนผู้เข้า	จำนวนผู้ผ่าน	
รวม		4,000,000	629,391	629,391	
1	สถาบันพัฒนาฝีมือแรงงาน 1 สมุทรปราการ	388,000	48,394	48,394	
2	สถาบันพัฒนาฝีมือแรงงาน 2 สุพรรณบุรี	5,000	1,912	1,912	
3	สถาบันพัฒนาฝีมือแรงงาน 3 ชลบุรี	308,000	40,491	40,491	
4	สถาบันพัฒนาฝีมือแรงงาน 4 ราชบุรี	20,000	2,482	2,482	
5	สถาบันพัฒนาฝีมือแรงงาน 5 นครราชสีมา	99,500	18,118	18,118	
6	สถาบันพัฒนาฝีมือแรงงาน 6 ขอนแก่น	28,000	6,908	6,908	
7	สถาบันพัฒนาฝีมือแรงงาน 7 อุบลราชธานี	7,600	2,046	2,046	
8	สถาบันพัฒนาฝีมือแรงงาน 8 นครสวรรค์	8,700	2,415	2,415	
9	สถาบันพัฒนาฝีมือแรงงาน 9 พิษณุโลก	4,800	1,951	1,951	
10	สถาบันพัฒนาฝีมือแรงงาน 10 ลำปาง	7,000	1,838	1,838	
11	สถาบันพัฒนาฝีมือแรงงาน 11 สุราษฎร์ธานี	14,600	4,139	4,139	
12	สถาบันพัฒนาฝีมือแรงงาน 12 สงขลา	50,000	12,317	12,317	

ลำดับที่	หน่วยงาน	เป้าหมาย	จำนวนผู้เข้า	จำนวนผู้ผ่าน	
13	สถาบันพัฒนาฝีมือแรงงาน 13 กรุงเทพมหานคร	1,806,430	221,467	221,467	
14	สถาบันพัฒนาฝีมือแรงงาน 14 ปทุมธานี	168,500	40,256	40,256	
15	สถาบันพัฒนาฝีมือแรงงาน 15 พระนครศรีอยุธยา	176,500	24,550	24,550	
16	สถาบันพัฒนาฝีมือแรงงาน 16 นครปฐม	35,000	448	448	
17	สถาบันพัฒนาฝีมือแรงงาน 17 ระยอง	229,000	23,216	23,216	
18	สถาบันพัฒนาฝีมือแรงงาน 18 อุดรธานี	6,500	3,998	3,998	
19	สถาบันพัฒนาฝีมือแรงงาน 19 เชียงใหม่	28,000	10,286	10,286	
20	สถาบันพัฒนาฝีมือแรงงาน 20 เชียงราย	5,000	2,708	2,708	
21	สถาบันพัฒนาฝีมือแรงงาน 21 กุ๊กเต๋	35,000	6,443	6,443	
22	สถาบันพัฒนาฝีมือแรงงาน 22 นครศรีธรรมราช	6,500	2,031	2,031	
23	สถาบันพัฒนาฝีมือแรงงาน 23 บัตตานี	2,500	771	771	
24	สถาบันพัฒนาฝีมือแรงงาน 24 ยะลา	1,800	698	698	
25	สถาบันพัฒนาฝีมือแรงงาน 25 นราธิวาส	550	246	246	
26	สถาบันพัฒนาฝีมือแรงงาน 26 นนทบุรี	110,000	19,616	19,616	
27	สถาบันพัฒนาฝีมือแรงงาน 27 สมุทรสาคร	100,000	34,622	34,622	
28	สถาบันพัฒนาฝีมือแรงงาน 28 สระบุรี	44,000	9,838	9,838	

ลำดับที่	หน่วยงาน	เป้าหมาย	จำนวนผู้เข้า	จำนวนผู้ผ่าน	
29	สถาบันพัฒนาฝีมือแรงงาน 29 ฉะเชิงเทรา	80,000	13,694	13,694	
30	สถาบันพัฒนาฝีมือแรงงาน 30 ปราจีนบุรี	55,800	14,057	14,057	
31	สถาบันพัฒนาฝีมือแรงงาน 31 สระแก้ว	2,000	853	853	
32	สถาบันพัฒนาฝีมือแรงงาน 32 จันทบุรี	5,500	398	398	
33	สถาบันพัฒนาฝีมือแรงงาน 33 ตราด	2,000	797	797	
34	สถาบันพัฒนาฝีมือแรงงาน 34 กาญจนบุรี	12,000	5,500	5,500	
35	สถาบันพัฒนาฝีมือแรงงาน 35 เพชรบุรี	7,000	2,202	2,202	
36	สถาบันพัฒนาฝีมือแรงงาน 36 ประจวบคีรีขันธ์	10,000	4,273	4,273	
37	สถาบันพัฒนาฝีมือแรงงาน 37 บุรีรัมย์	6,500	3,541	3,541	
38	สถาบันพัฒนาฝีมือแรงงาน 38 ศรีสะเกษ	1,500	382	382	
39	สถาบันพัฒนาฝีมือแรงงาน 39 ร้อยเอ็ด	6,000	2,361	2,361	
40	สถาบันพัฒนาฝีมือแรงงาน 40 มุกดาหาร	900	880	880	
41	สถาบันพัฒนาฝีมือแรงงาน 41 นครพนม	150	61	61	
42	สถาบันพัฒนาฝีมือแรงงาน 42 หนองคาย	1,500	248	248	
43	สถาบันพัฒนาฝีมือแรงงาน 43 ตาก	3,000	427	427	
44	สถาบันพัฒนาฝีมือแรงงาน 44 ระนอง	700	188	188	

ลำดับที่	หน่วยงาน	เป้าหมาย	จำนวนผู้เข้า	จำนวนผู้ผ่าน	
45	สถาบันพัฒนาฝีมือแรงงาน 45 กระบี่	4,500	1,562	1,562	
46	สำนักงานพัฒนาฝีมือแรงงานกาฬสินธุ์	1,500	765	765	
47	สำนักงานพัฒนาฝีมือแรงงานกำแพงเพชร	5,000	1,455	1,455	
48	สำนักงานพัฒนาฝีมือแรงงานชัยนาท	2,500	814	814	
49	สำนักงานพัฒนาฝีมือแรงงานชัยภูมิ	5,000	1,936	1,936	
50	สำนักงานพัฒนาฝีมือแรงงานชุมพร	3,000	783	783	
51	สำนักงานพัฒนาฝีมือแรงงานตรัง	6,500	2,725	2,725	
52	สำนักงานพัฒนาฝีมือแรงงานนครนายก	2,150	642	642	
53	สำนักงานพัฒนาฝีมือแรงงานน่าน	120	148	148	
54	สำนักงานพัฒนาฝีมือแรงงานบึงกาฬ	350	237	237	
55	สำนักงานพัฒนาฝีมือแรงงานพะเยา	400	347	347	
56	สำนักงานพัฒนาฝีมือแรงงานพังงา	4,500	644	644	
57	สำนักงานพัฒนาฝีมือแรงงานพัทลุง	600	248	248	
58	สำนักงานพัฒนาฝีมือแรงงานพิจิตร	1,400	205	205	
59	สำนักงานพัฒนาฝีมือแรงงานมหาสารคาม	1,600	1,696	1,696	
60	สำนักงานพัฒนาฝีมือแรงงานยโสธร	1,100	256	256	

ลำดับที่	หน่วยงาน	เป้าหมาย	จำนวนผู้เข้า	จำนวนผู้ผ่าน	
61	สำนักงานพัฒนาฝีมือแรงงานลพบุรี	16,500	3,180	3,180	
62	สำนักงานพัฒนาฝีมือแรงงานลำพูน	27,300	5,181	5,181	
63	สำนักงานพัฒนาฝีมือแรงงานสกลนคร	700	275	275	
64	สำนักงานพัฒนาฝีมือแรงงานสตูล	1,100	492	492	
65	สำนักงานพัฒนาฝีมือแรงงานสมุทรสงคราม	3,500	1,181	1,181	
66	สำนักงานพัฒนาฝีมือแรงงานสิงห์บุรี	3,000	1,775	1,775	
67	สำนักงานพัฒนาฝีมือแรงงานสุรินทร์	3,000	3,450	3,450	
68	สำนักงานพัฒนาฝีมือแรงงานสุโขทัย	700	183	183	
69	สำนักงานพัฒนาฝีมือแรงงานหนองบัวลำภู	1,350	504	504	
70	สำนักงานพัฒนาฝีมือแรงงานอำนาจเจริญ	600	48	48	
71	สำนักงานพัฒนาฝีมือแรงงานอุดรดิตต์	2,000	213	213	
72	สำนักงานพัฒนาฝีมือแรงงานอุทัยธานี	1,500	719	719	
73	สำนักงานพัฒนาฝีมือแรงงานอ่างทอง	1,800	654	654	
74	สำนักงานพัฒนาฝีมือแรงงานเพชรบูรณ์	3,600	2,255	2,255	
75	สำนักงานพัฒนาฝีมือแรงงานเลย	1,200	514	514	
76	สำนักงานพัฒนาฝีมือแรงงานแพร่	900	237	237	