



































รายงานผลการปฏิบัติงาน 2565

















โครงการฝึกอบรมแรงงานผู้สูงอายุเพื่อเพิ่มโอกาสในการประกอบอาชีพ ข้อมูล ณ วันที่ 12 เมษายน 2568 เวลา 7.30 น.

















ข้อมูล ณ วันที่ 12 เมษายน 2568 เวลา 10:13 น.


ลำดับที่	หน่วยงาน	เป้าหมาย	จำนวนผู้เข้า	จำนวนผู้ผ่าน	
รวม		8,200	6,383	6,095	
1	สถาบันพัฒนาฝีมือแรงงาน 1 สมุทรปราการ	160	98	80	
2	สถาบันพัฒนาฝีมือแรงงาน 2 สุพรรณบุรี	160	168	148	
3	สถาบันพัฒนาฝีมือแรงงาน 3 ชลบุรี	160	120	120	
4	สถาบันพัฒนาฝีมือแรงงาน 4 ราชบุรี	160	161	158	
5	สถาบันพัฒนาฝีมือแรงงาน 5 นครราชสีมา	160	100	98	
6	สถาบันพัฒนาฝีมือแรงงาน 6 ขอนแก่น	160	160	160	
7	สถาบันพัฒนาฝีมือแรงงาน 7 อุบลราชธานี	160	162	162	
8	สถาบันพัฒนาฝีมือแรงงาน 8 นครสวรรค์	160	120	100	
9	สถาบันพัฒนาฝีมือแรงงาน 9 พิษณุโลก	160	160	160	
10	สถาบันพัฒนาฝีมือแรงงาน 10 ลำปาง	160	120	120	
11	สถาบันพัฒนาฝีมือแรงงาน 11 สุราษฎร์ธานี	160	100	100	
12	สถาบันพัฒนาฝีมือแรงงาน 12 สงขลา	160	86	59	

ลำดับที่	หน่วยงาน	เป้าหมาย	จำนวนผู้เข้า	จำนวนผู้ผ่าน	
13	สถาบันพัฒนาฝีมือแรงงาน 13 กรุงเทพมหานคร	120	103	102	
14	สถาบันพัฒนาฝีมือแรงงาน 14 ปทุมธานี	120	120	120	
15	สถาบันพัฒนาฝีมือแรงงาน 15 พระนครศรีอยุธยา	120	123	118	
16	สถาบันพัฒนาฝีมือแรงงาน 16 นครปฐม	120	85	85	
17	สถาบันพัฒนาฝีมือแรงงาน 17 ระยอง	120	100	60	
18	สถาบันพัฒนาฝีมือแรงงาน 18 อุดรธานี	120	120	99	
19	สถาบันพัฒนาฝีมือแรงงาน 19 เชียงใหม่	120	104	98	
20	สถาบันพัฒนาฝีมือแรงงาน 20 เชียงราย	120	100	100	
21	สถาบันพัฒนาฝีมือแรงงาน 21 กุ๊กเต๋	120	100	100	
22	สถาบันพัฒนาฝีมือแรงงาน 22 นครศรีธรรมราช	120	100	100	
23	สถาบันพัฒนาฝีมือแรงงาน 23 บัตตานี	120	40	40	
24	สถาบันพัฒนาฝีมือแรงงาน 24 ยะลา	120	125	125	
25	สถาบันพัฒนาฝีมือแรงงาน 25 นราธิวาส	120	120	120	
26	สถาบันพัฒนาฝีมือแรงงาน 26 นนทบุรี	80	63	42	
27	สถาบันพัฒนาฝีมือแรงงาน 27 สมุทรสาคร	80	80	80	
28	สถาบันพัฒนาฝีมือแรงงาน 28 สระบุรี	100	20	20	

ลำดับที่	หน่วยงาน	เป้าหมาย	จำนวนผู้เข้า	จำนวนผู้ผ่าน	
29	สถาบันพัฒนาฝีมือแรงงาน 29 ฉะเชิงเทรา	100	82	82	
30	สถาบันพัฒนาฝีมือแรงงาน 30 ปราจีนบุรี	100	60	60	
31	สถาบันพัฒนาฝีมือแรงงาน 31 สระแก้ว	80	63	63	
32	สถาบันพัฒนาฝีมือแรงงาน 32 จันทบุรี	100	20	20	
33	สถาบันพัฒนาฝีมือแรงงาน 33 ตราด	100	100	80	
34	สถาบันพัฒนาฝีมือแรงงาน 34 กาญจนบุรี	80	80	80	
35	สถาบันพัฒนาฝีมือแรงงาน 35 เพชรบุรี	100	60	60	
36	สถาบันพัฒนาฝีมือแรงงาน 36 ประจวบคีรีขันธ์	100	80	80	
37	สถาบันพัฒนาฝีมือแรงงาน 37 บุรีรัมย์	100	80	80	
38	สถาบันพัฒนาฝีมือแรงงาน 38 ศรีสะเกษ	80	40	40	
39	สถาบันพัฒนาฝีมือแรงงาน 39 ร้อยเอ็ด	100	80	80	
40	สถาบันพัฒนาฝีมือแรงงาน 40 มุกดาหาร	100	80	80	
41	สถาบันพัฒนาฝีมือแรงงาน 41 นครพนม	100	62	43	
42	สถาบันพัฒนาฝีมือแรงงาน 42 หนองคาย	100	80	80	
43	สถาบันพัฒนาฝีมือแรงงาน 43 ตาก	100	82	82	
44	สถาบันพัฒนาฝีมือแรงงาน 44 ระนอง	100	87	85	

ลำดับที่	หน่วยงาน	เป้าหมาย	จำนวนผู้เข้า	จำนวนผู้ผ่าน	
45	สถาบันพัฒนาฝีมือแรงงาน 45 กระบี่	80	63	63	
46	สำนักงานพัฒนาฝีมือแรงงานกาฬสินธุ์	100	80	80	
47	สำนักงานพัฒนาฝีมือแรงงานกำแพงเพชร	100	80	80	
48	สำนักงานพัฒนาฝีมือแรงงานชัยนาท	80	40	34	
49	สำนักงานพัฒนาฝีมือแรงงานชัยภูมิ	80	60	60	
50	สำนักงานพัฒนาฝีมือแรงงานชุมพร	80	66	66	
51	สำนักงานพัฒนาฝีมือแรงงานตรัง	100	80	80	
52	สำนักงานพัฒนาฝีมือแรงงานนครนายก	80	80	70	
53	สำนักงานพัฒนาฝีมือแรงงานน่าน	100	80	77	
54	สำนักงานพัฒนาฝีมือแรงงานบึงกาฬ	80	60	60	
55	สำนักงานพัฒนาฝีมือแรงงานพะเยา	100	80	60	
56	สำนักงานพัฒนาฝีมือแรงงานพังงา	100	100	100	
57	สำนักงานพัฒนาฝีมือแรงงานพัทลุง	80	40	40	
58	สำนักงานพัฒนาฝีมือแรงงานพิจิตร	80	40	40	
59	สำนักงานพัฒนาฝีมือแรงงานมหาสารคาม	80	61	61	
60	สำนักงานพัฒนาฝีมือแรงงานยโสธร	100	80	80	

ลำดับที่	หน่วยงาน	เป้าหมาย	จำนวนผู้เข้า	จำนวนผู้ผ่าน	
61	สำนักงานพัฒนาฝีมือแรงงานลพบุรี	80	0	0	
62	สำนักงานพัฒนาฝีมือแรงงานลำพูน	80	42	42	
63	สำนักงานพัฒนาฝีมือแรงงานสกลนคร	100	80	80	
64	สำนักงานพัฒนาฝีมือแรงงานสตูล	100	81	81	
65	สำนักงานพัฒนาฝีมือแรงงานสมุทรสงคราม	80	60	60	
66	สำนักงานพัฒนาฝีมือแรงงานสิงห์บุรี	80	60	60	
67	สำนักงานพัฒนาฝีมือแรงงานสุรินทร์	80	80	80	
68	สำนักงานพัฒนาฝีมือแรงงานสุโขทัย	80	82	82	
69	สำนักงานพัฒนาฝีมือแรงงานหนองบัวลำภู	80	113	111	
70	สำนักงานพัฒนาฝีมือแรงงานอำนาจเจริญ	80	40	40	
71	สำนักงานพัฒนาฝีมือแรงงานอุดรดิตต์	100	80	80	
72	สำนักงานพัฒนาฝีมือแรงงานอุทัยธานี	80	40	40	
73	สำนักงานพัฒนาฝีมือแรงงานอ่างทอง	80	61	61	
74	สำนักงานพัฒนาฝีมือแรงงานเพชรบูรณ์	80	40	40	
75	สำนักงานพัฒนาฝีมือแรงงานเลย	80	40	40	
76	สำนักงานพัฒนาฝีมือแรงงานแพร่	80	80	60	

ลำดับที่	หน่วยงาน	เป้าหมาย	จำนวนผู้เข้า	จำนวนผู้ผ่าน	
77	สำนักงานพัฒนาฝีมือแรงงานแม่ฮ่องสอน	80	60	60	
78	สถาบันพัฒนาทรัพยากรมนุษย์สำหรับอุตสาหกรรมบริการสุขภาพ	80	60	58	