



































รายงานผลการปฏิบัติงาน 2565

















โครงการเสริมสร้างสมรรถนะแรงงานด้านเทคโนโลยีรองรับการทำงานในศตวรรษที่ 21 ข้อมูล ณ วันที่ 27 มกราคม. 2566 เวลา 7.30 น.

















ข้อมูล ณ วันที่ 27 มกราคม. 2566 เวลา 21:51 น.


ลำดับที่	หน่วยงาน	เป้าหมาย	จำนวนผู้เข้า	จำนวนผู้ผ่าน	
รวม		6,360	5,035	4,334	
1	สถาบันพัฒนาฝีมือแรงงาน 1 สมุทรปราการ	120	28	11	
2	สถาบันพัฒนาฝีมือแรงงาน 2 สุพรรณบุรี	120	66	56	
3	สถาบันพัฒนาฝีมือแรงงาน 3 ชลบุรี	120	98	47	
4	สถาบันพัฒนาฝีมือแรงงาน 4 ราชบุรี	100	67	64	
5	สถาบันพัฒนาฝีมือแรงงาน 5 นครราชสีมา	140	153	137	
6	สถาบันพัฒนาฝีมือแรงงาน 6 ขอนแก่น	140	160	153	
7	สถาบันพัฒนาฝีมือแรงงาน 7 อุบลราชธานี	120	95	94	
8	สถาบันพัฒนาฝีมือแรงงาน 8 นครสวรรค์	140	106	86	
9	สถาบันพัฒนาฝีมือแรงงาน 9 พิษณุโลก	140	156	105	
10	สถาบันพัฒนาฝีมือแรงงาน 10 ลำปาง	120	71	63	
11	สถาบันพัฒนาฝีมือแรงงาน 11 สุราษฎร์ธานี	120	75	47	
12	สถาบันพัฒนาฝีมือแรงงาน 12 สงขลา	100	21	21	

ลำดับที่	หน่วยงาน	เป้าหมาย	จำนวนผู้เข้า	จำนวนผู้ผ่าน	
13	สถาบันพัฒนาฝีมือแรงงาน 13 กรุงเทพมหานคร	120	68	32	
14	สถาบันพัฒนาฝีมือแรงงาน 14 ปทุมธานี	140	120	102	
15	สถาบันพัฒนาฝีมือแรงงาน 15 พระนครศรีอยุธยา	140	91	91	
16	สถาบันพัฒนาฝีมือแรงงาน 16 นครปฐม	140	128	98	
17	สถาบันพัฒนาฝีมือแรงงาน 17 ระยอง	80	76	72	
18	สถาบันพัฒนาฝีมือแรงงาน 18 อุดรธานี	120	80	73	
19	สถาบันพัฒนาฝีมือแรงงาน 19 เชียงใหม่	120	123	122	
20	สถาบันพัฒนาฝีมือแรงงาน 20 เชียงราย	120	69	69	
21	สถาบันพัฒนาฝีมือแรงงาน 21 กุ๊กเต๋	140	82	59	
22	สถาบันพัฒนาฝีมือแรงงาน 22 นครศรีธรรมราช	120	48	46	
23	สถาบันพัฒนาฝีมือแรงงาน 23 บัตตานี	80	50	30	
24	สถาบันพัฒนาฝีมือแรงงาน 24 ยะลา	100	112	72	
25	สถาบันพัฒนาฝีมือแรงงาน 25 นราธิวาส	60	51	20	
26	สถาบันพัฒนาฝีมือแรงงาน 26 นนทบุรี	80	71	68	
27	สถาบันพัฒนาฝีมือแรงงาน 27 สมุทรสาคร	60	49	42	
28	สถาบันพัฒนาฝีมือแรงงาน 28 สระบุรี	80	47	34	

ลำดับที่	หน่วยงาน	เป้าหมาย	จำนวนผู้เข้า	จำนวนผู้ผ่าน	
29	สถาบันพัฒนาฝีมือแรงงาน 29 ฉะเชิงเทรา	60	63	60	
30	สถาบันพัฒนาฝีมือแรงงาน 30 ปราจีนบุรี	60	70	62	
31	สถาบันพัฒนาฝีมือแรงงาน 31 สระแก้ว	60	79	64	
32	สถาบันพัฒนาฝีมือแรงงาน 32 จันทบุรี	60	146	141	
33	สถาบันพัฒนาฝีมือแรงงาน 33 ตราด	60	27	13	
34	สถาบันพัฒนาฝีมือแรงงาน 34 กาญจนบุรี	60	42	35	
35	สถาบันพัฒนาฝีมือแรงงาน 35 เพชรบุรี	60	20	14	
36	สถาบันพัฒนาฝีมือแรงงาน 36 ประจวบคีรีขันธ์	80	61	59	
37	สถาบันพัฒนาฝีมือแรงงาน 37 บุรีรัมย์	60	40	36	
38	สถาบันพัฒนาฝีมือแรงงาน 38 ศรีสะเกษ	60	65	65	
39	สถาบันพัฒนาฝีมือแรงงาน 39 ร้อยเอ็ด	60	20	20	
40	สถาบันพัฒนาฝีมือแรงงาน 40 มุกดาหาร	80	61	49	
41	สถาบันพัฒนาฝีมือแรงงาน 41 นครพนม	60	0	0	
42	สถาบันพัฒนาฝีมือแรงงาน 42 หนองคาย	60	25	25	
43	สถาบันพัฒนาฝีมือแรงงาน 43 ตาก	60	48	48	
44	สถาบันพัฒนาฝีมือแรงงาน 44 ระนอง	60	20	20	

ลำดับที่	หน่วยงาน	เป้าหมาย	จำนวนผู้เข้า	จำนวนผู้ผ่าน	
45	สถาบันพัฒนาฝีมือแรงงาน 45 กระบี่	60	23	23	
46	สำนักงานพัฒนาฝีมือแรงงานกาฬสินธุ์	80	60	55	
47	สำนักงานพัฒนาฝีมือแรงงานกำแพงเพชร	60	25	25	
48	สำนักงานพัฒนาฝีมือแรงงานชัยนาท	60	51	49	
49	สำนักงานพัฒนาฝีมือแรงงานชัยภูมิ	80	63	56	
50	สำนักงานพัฒนาฝีมือแรงงานชุมพร	80	54	49	
51	สำนักงานพัฒนาฝีมือแรงงานตรัง	80	91	84	
52	สำนักงานพัฒนาฝีมือแรงงานนครนายก	60	43	37	
53	สำนักงานพัฒนาฝีมือแรงงานน่าน	60	20	20	
54	สำนักงานพัฒนาฝีมือแรงงานบึงกาฬ	60	25	25	
55	สำนักงานพัฒนาฝีมือแรงงานพะเยา	60	43	43	
56	สำนักงานพัฒนาฝีมือแรงงานพังงา	60	25	21	
57	สำนักงานพัฒนาฝีมือแรงงานพัทลุง	60	42	37	
58	สำนักงานพัฒนาฝีมือแรงงานพิจิตร	80	133	109	
59	สำนักงานพัฒนาฝีมือแรงงานมหาสารคาม	60	50	45	
60	สำนักงานพัฒนาฝีมือแรงงานยโสธร	60	25	25	

ลำดับที่	หน่วยงาน	เป้าหมาย	จำนวนผู้เข้า	จำนวนผู้ผ่าน	
61	สำนักงานพัฒนาฝีมือแรงงานลพบุรี	60	40	40	
62	สำนักงานพัฒนาฝีมือแรงงานลำพูน	60	22	7	
63	สำนักงานพัฒนาฝีมือแรงงานสกลนคร	60	49	49	
64	สำนักงานพัฒนาฝีมือแรงงานสตูล	60	21	20	
65	สำนักงานพัฒนาฝีมือแรงงานสมุทรสงคราม	60	45	45	
66	สำนักงานพัฒนาฝีมือแรงงานสิงห์บุรี	60	40	28	
67	สำนักงานพัฒนาฝีมือแรงงานสุรินทร์	60	279	279	
68	สำนักงานพัฒนาฝีมือแรงงานสุโขทัย	80	136	136	
69	สำนักงานพัฒนาฝีมือแรงงานหนองบัวลำภู	60	40	40	
70	สำนักงานพัฒนาฝีมือแรงงานอำนาจเจริญ	60	40	40	
71	สำนักงานพัฒนาฝีมือแรงงานอุดรดิตต์	60	20	13	
72	สำนักงานพัฒนาฝีมือแรงงานอุทัยธานี	60	72	67	
73	สำนักงานพัฒนาฝีมือแรงงานอ่างทอง	60	52	47	
74	สำนักงานพัฒนาฝีมือแรงงานเพชรบูรณ์	60	60	42	
75	สำนักงานพัฒนาฝีมือแรงงานเลย	60	57	33	
76	สำนักงานพัฒนาฝีมือแรงงานแพร่	60	43	41	

ลำดับที่	หน่วยงาน	เป้าหมาย	จำนวนผู้เข้า	จำนวนผู้ผ่าน	
77	สำนักงานพัฒนาฝีมือแรงงานแม่ฮ่องสอน	80	51	49	
78	สถาบันพัฒนาทรัพยากรมนุษย์สำหรับอุตสาหกรรมบริการสุขภาพ	60	47	30	