



































รายงานผลการปฏิบัติงาน 2565

















การพัฒนาฝีมือแรงงานสตรีเพื่อยกระดับคุณภาพชีวิต ข้อมูล ณ วันที่ 24 มิถุนายน 2567 เวลา 7.30 น.

















ข้อมูล ณ วันที่ 24 มิถุนายน 2567 เวลา 14:55 น.


ลำดับที่	หน่วยงาน	เป้าหมาย	จำนวนผู้เข้า	จำนวนผู้ผ่าน	
รวม		2,100	1,604	1,548	
1	สถาบันพัฒนาฝีมือแรงงาน 1 สมุทรปราการ	40	40	39	
2	สถาบันพัฒนาฝีมือแรงงาน 2 สุพรรณบุรี	40	20	20	
3	สถาบันพัฒนาฝีมือแรงงาน 3 ชลบุรี	40	20	19	
4	สถาบันพัฒนาฝีมือแรงงาน 4 ราชบุรี	40	20	20	
5	สถาบันพัฒนาฝีมือแรงงาน 5 นครราชสีมา	60	40	38	
6	สถาบันพัฒนาฝีมือแรงงาน 6 ขอนแก่น	60	60	59	
7	สถาบันพัฒนาฝีมือแรงงาน 7 อุบลราชธานี	60	50	50	
8	สถาบันพัฒนาฝีมือแรงงาน 8 นครสวรรค์	40	20	19	
9	สถาบันพัฒนาฝีมือแรงงาน 9 พิษณุโลก	40	40	38	
10	สถาบันพัฒนาฝีมือแรงงาน 10 ลำปาง	40	20	20	
11	สถาบันพัฒนาฝีมือแรงงาน 11 สุราษฎร์ธานี	40	20	20	
12	สถาบันพัฒนาฝีมือแรงงาน 12 สงขลา	40	20	20	

ลำดับที่	หน่วยงาน	เป้าหมาย	จำนวนผู้เข้า	จำนวนผู้ผ่าน	
13	สถาบันพัฒนาฝีมือแรงงาน 13 กรุงเทพมหานคร	40	20	19	
14	สถาบันพัฒนาฝีมือแรงงาน 14 ปทุมธานี	40	20	20	
15	สถาบันพัฒนาฝีมือแรงงาน 15 พระนครศรีอยุธยา	40	20	16	
16	สถาบันพัฒนาฝีมือแรงงาน 16 นครปฐม	40	20	14	
17	สถาบันพัฒนาฝีมือแรงงาน 17 ระยอง	40	20	20	
18	สถาบันพัฒนาฝีมือแรงงาน 18 อุดรธานี	60	40	40	
19	สถาบันพัฒนาฝีมือแรงงาน 19 เชียงใหม่	40	29	26	
20	สถาบันพัฒนาฝีมือแรงงาน 20 เชียงราย	40	20	19	
21	สถาบันพัฒนาฝีมือแรงงาน 21 กุ๊กเต๋	40	42	40	
22	สถาบันพัฒนาฝีมือแรงงาน 22 นครศรีธรรมราช	40	19	19	
23	สถาบันพัฒนาฝีมือแรงงาน 23 บัตตานี	20	0	0	
24	สถาบันพัฒนาฝีมือแรงงาน 24 ยะลา	20	20	20	
25	สถาบันพัฒนาฝีมือแรงงาน 25 นราธิวาส	20	20	19	
26	สถาบันพัฒนาฝีมือแรงงาน 26 นนทบุรี	20	21	21	
27	สถาบันพัฒนาฝีมือแรงงาน 27 สมุทรสาคร	20	20	20	
28	สถาบันพัฒนาฝีมือแรงงาน 28 สระบุรี	20	25	25	

ลำดับที่	หน่วยงาน	เป้าหมาย	จำนวนผู้เข้า	จำนวนผู้ผ่าน	
29	สถาบันพัฒนาฝีมือแรงงาน 29 ฉะเชิงเทรา	20	0	0	
30	สถาบันพัฒนาฝีมือแรงงาน 30 ปราจีนบุรี	20	0	0	
31	สถาบันพัฒนาฝีมือแรงงาน 31 สระแก้ว	20	0	0	
32	สถาบันพัฒนาฝีมือแรงงาน 32 จันทบุรี	20	0	0	
33	สถาบันพัฒนาฝีมือแรงงาน 33 ตราด	20	20	20	
34	สถาบันพัฒนาฝีมือแรงงาน 34 กาญจนบุรี	20	20	20	
35	สถาบันพัฒนาฝีมือแรงงาน 35 เพชรบุรี	20	25	19	
36	สถาบันพัฒนาฝีมือแรงงาน 36 ประจวบคีรีขันธ์	20	20	20	
37	สถาบันพัฒนาฝีมือแรงงาน 37 บุรีรัมย์	20	20	20	
38	สถาบันพัฒนาฝีมือแรงงาน 38 ศรีสะเกษ	20	24	24	
39	สถาบันพัฒนาฝีมือแรงงาน 39 ร้อยเอ็ด	20	20	20	
40	สถาบันพัฒนาฝีมือแรงงาน 40 มุกดาหาร	20	20	20	
41	สถาบันพัฒนาฝีมือแรงงาน 41 นครพนม	20	20	20	
42	สถาบันพัฒนาฝีมือแรงงาน 42 หนองคาย	20	20	20	
43	สถาบันพัฒนาฝีมือแรงงาน 43 ตาก	20	20	19	
44	สถาบันพัฒนาฝีมือแรงงาน 44 ระนอง	20	20	20	

ลำดับที่	หน่วยงาน	เป้าหมาย	จำนวนผู้เข้า	จำนวนผู้ผ่าน	
45	สถาบันพัฒนาฝีมือแรงงาน 45 กระบี่	20	22	22	
46	สำนักงานพัฒนาฝีมือแรงงานกาฬสินธุ์	20	23	23	
47	สำนักงานพัฒนาฝีมือแรงงานกำแพงเพชร	20	20	20	
48	สำนักงานพัฒนาฝีมือแรงงานชัยนาท	20	20	18	
49	สำนักงานพัฒนาฝีมือแรงงานชัยภูมิ	20	0	0	
50	สำนักงานพัฒนาฝีมือแรงงานชุมพร	20	20	16	
51	สำนักงานพัฒนาฝีมือแรงงานตรัง	20	20	20	
52	สำนักงานพัฒนาฝีมือแรงงานนครนายก	20	20	20	
53	สำนักงานพัฒนาฝีมือแรงงานน่าน	20	20	20	
54	สำนักงานพัฒนาฝีมือแรงงานบึงกาฬ	20	20	20	
55	สำนักงานพัฒนาฝีมือแรงงานพะเยา	20	20	20	
56	สำนักงานพัฒนาฝีมือแรงงานพังงา	20	20	20	
57	สำนักงานพัฒนาฝีมือแรงงานพัทลุง	20	20	16	
58	สำนักงานพัฒนาฝีมือแรงงานพิจิตร	20	20	20	
59	สำนักงานพัฒนาฝีมือแรงงานมหาสารคาม	20	26	26	
60	สำนักงานพัฒนาฝีมือแรงงานยโสธร	20	20	20	

ลำดับที่	หน่วยงาน	เป้าหมาย	จำนวนผู้เข้า	จำนวนผู้ผ่าน	
61	สำนักงานพัฒนาฝีมือแรงงานลพบุรี	20	20	20	
62	สำนักงานพัฒนาฝีมือแรงงานลำพูน	20	20	20	
63	สำนักงานพัฒนาฝีมือแรงงานสกลนคร	20	20	20	
64	สำนักงานพัฒนาฝีมือแรงงานสตูล	20	20	20	
65	สำนักงานพัฒนาฝีมือแรงงานสมุทรสงคราม	20	20	18	
66	สำนักงานพัฒนาฝีมือแรงงานสิงห์บุรี	20	0	0	
67	สำนักงานพัฒนาฝีมือแรงงานสุรินทร์	20	0	0	
68	สำนักงานพัฒนาฝีมือแรงงานสุโขทัย	20	24	24	
69	สำนักงานพัฒนาฝีมือแรงงานหนองบัวลำภู	20	20	20	
70	สำนักงานพัฒนาฝีมือแรงงานอำนาจเจริญ	20	20	20	
71	สำนักงานพัฒนาฝีมือแรงงานอุดรดิตต์	20	20	16	
72	สำนักงานพัฒนาฝีมือแรงงานอุทัยธานี	20	20	20	
73	สำนักงานพัฒนาฝีมือแรงงานอ่างทอง	20	0	0	
74	สำนักงานพัฒนาฝีมือแรงงานเพชรบูรณ์	20	20	20	
75	สำนักงานพัฒนาฝีมือแรงงานเลย	20	20	20	
76	สำนักงานพัฒนาฝีมือแรงงานแพร่	20	20	20	

ลำดับที่	หน่วยงาน	เป้าหมาย	จำนวนผู้เข้า	จำนวนผู้ผ่าน	
77	สำนักงานพัฒนาฝีมือแรงงานแม่ฮ่องสอน	20	20	20	
78	สถาบันพัฒนาทรัพยากรมนุษย์สำหรับอุตสาหกรรมบริการสุขภาพ	40	34	27	