

























รายงานผลการปฏิบัติงาน 2565

แรงงานตามโครงการอันเนื่องมาจากพระราชดำริ ข้อมูล ณ วันที่ 18 มิถุนายน 2567 เวลา 7.30 น.

ข้อมูล ณ วันที่ 18 มิถุนายน 2567 เวลา 23:17 น.

ลำดับที่	หน่วยงาน	เป้าหมาย	จำนวนผู้เข้า	จำนวนผู้ผ่าน	
รวม		880	632	623	
1	สถาบันพัฒนาฝีมือแรงงาน 1 สมุทรปราการ	20	20	19	
2	สถาบันพัฒนาฝีมือแรงงาน 2 สุพรรณบุรี	20	20	20	
3	สถาบันพัฒนาฝีมือแรงงาน 5 นครราชสีมา	20	22	19	
4	สถาบันพัฒนาฝีมือแรงงาน 6 ขอนแก่น	20	20	20	
5	สถาบันพัฒนาฝีมือแรงงาน 7 อุบลราชธานี	20	20	20	
6	สถาบันพัฒนาฝีมือแรงงาน 8 นครสวรรค์	20	20	20	
7	สถาบันพัฒนาฝีมือแรงงาน 9 พิษณุโลก	40	40	39	
8	สถาบันพัฒนาฝีมือแรงงาน 11 สุราษฎร์ธานี	20	0	0	
9	สถาบันพัฒนาฝีมือแรงงาน 12 สงขลา	20	0	0	
10	สถาบันพัฒนาฝีมือแรงงาน 15 พระนครศรีอยุธยา	40	22	22	
11	สถาบันพัฒนาฝีมือแรงงาน 17 ระยอง	20	20	20	
12	สถาบันพัฒนาฝีมือแรงงาน 18 อุดรธานี	20	20	20	

ลำดับที่	หน่วยงาน	เป้าหมาย	จำนวนผู้เข้า	จำนวนผู้ผ่าน	
13	สถาบันพัฒนาฝีมือแรงงาน 19 เชียงใหม่	20	20	20	
14	สถาบันพัฒนาฝีมือแรงงาน 20 เชียงราย	60	0	0	
15	สถาบันพัฒนาฝีมือแรงงาน 22 นครศรีธรรมราช	20	20	20	
16	สถาบันพัฒนาฝีมือแรงงาน 24 ยะลา	20	21	21	
17	สถาบันพัฒนาฝีมือแรงงาน 25 นราธิวาส	40	40	40	
18	สถาบันพัฒนาฝีมือแรงงาน 29 ฉะเชิงเทรา	20	20	20	
19	สถาบันพัฒนาฝีมือแรงงาน 30 ปราจีนบุรี	20	20	20	
20	สถาบันพัฒนาฝีมือแรงงาน 31 สระแก้ว	20	0	0	
21	สถาบันพัฒนาฝีมือแรงงาน 32 จันทบุรี	20	0	0	
22	สถาบันพัฒนาฝีมือแรงงาน 33 ตราด	20	20	20	
23	สถาบันพัฒนาฝีมือแรงงาน 34 กาญจนบุรี	20	20	20	
24	สถาบันพัฒนาฝีมือแรงงาน 37 บุรีรัมย์	20	25	25	
25	สถาบันพัฒนาฝีมือแรงงาน 38 ศรีสะเกษ	20	0	0	
26	สถาบันพัฒนาฝีมือแรงงาน 39 ร้อยเอ็ด	20	0	0	
27	สถาบันพัฒนาฝีมือแรงงาน 40 มุกดาหาร	40	40	40	
28	สำนักงานพัฒนาฝีมือแรงงานชุมพร	20	20	20	

ลำดับที่	หน่วยงาน	เป้าหมาย	จำนวนผู้เข้า	จำนวนผู้ผ่าน	
29	สำนักงานพัฒนาฝีมือแรงงานพัทลุง	20	0	0	
30	สำนักงานพัฒนาฝีมือแรงงานมหาสารคาม	40	40	40	
31	สำนักงานพัฒนาฝีมือแรงงานสกลนคร	40	20	20	
32	สำนักงานพัฒนาฝีมือแรงงานอุดรดิตถ์	20	20	20	
33	สำนักงานพัฒนาฝีมือแรงงานอ่างทอง	20	0	0	
34	สำนักงานพัฒนาฝีมือแรงงานเลย	20	20	16	
35	สำนักงานพัฒนาฝีมือแรงงานแม่ฮ่องสอน	40	42	42	