






























รายงานผลการปฏิบัติงาน 2565

ทหารเกณฑ์ก่อนปลดประจำการ ข้อมูล ณ วันที่ 12 พฤษภาคม 2569 เวลา 7.30 น.

🌸 ข้อมูล ณ วันที่ 12 พฤษภาคม 2569 เวลา 04:57 น. 🌸

ลำดับที่	หน่วยงาน	เป้าหมาย	จำนวนผู้เข้า	จำนวนผู้ผ่าน	
รวม		1,100	1,225	1,173	
1	สถาบันพัฒนาฝีมือแรงงาน 3 ชลบุรี	20	25	25	
2	สถาบันพัฒนาฝีมือแรงงาน 4 ราชบุรี	40	40	38	
3	สถาบันพัฒนาฝีมือแรงงาน 5 นครราชสีมา	20	20	20	
4	สถาบันพัฒนาฝีมือแรงงาน 6 ขอนแก่น	40	40	40	
5	สถาบันพัฒนาฝีมือแรงงาน 7 อุบลราชธานี	20	26	26	
6	สถาบันพัฒนาฝีมือแรงงาน 8 นครสวรรค์	60	60	60	
7	สถาบันพัฒนาฝีมือแรงงาน 9 พิษณุโลก	40	20	20	
8	สถาบันพัฒนาฝีมือแรงงาน 10 ลำปาง	40	25	25	
9	สถาบันพัฒนาฝีมือแรงงาน 11 สุราษฎร์ธานี	40	48	48	
10	สถาบันพัฒนาฝีมือแรงงาน 12 สงขลา	20	20	20	
11	สถาบันพัฒนาฝีมือแรงงาน 13 กรุงเทพมหานคร	20	20	20	
12	สถาบันพัฒนาฝีมือแรงงาน 17 ระยอง	20	0	0	

ลำดับที่	หน่วยงาน	เป้าหมาย	จำนวนผู้เข้า	จำนวนผู้ผ่าน	
13	สถาบันพัฒนาฝีมือแรงงาน 19 เชียงใหม่	20	26	26	
14	สถาบันพัฒนาฝีมือแรงงาน 22 นครศรีธรรมราช	20	40	40	
15	สถาบันพัฒนาฝีมือแรงงาน 23 ปัตตานี	40	87	87	
16	สถาบันพัฒนาฝีมือแรงงาน 24 ยะลา	40	45	44	
17	สถาบันพัฒนาฝีมือแรงงาน 25 นราธิวาส	40	40	40	
18	สถาบันพัฒนาฝีมือแรงงาน 27 สมุทรสาคร	20	40	40	
19	สถาบันพัฒนาฝีมือแรงงาน 28 สระบุรี	20	0	0	
20	สถาบันพัฒนาฝีมือแรงงาน 29 ฉะเชิงเทรา	20	24	24	
21	สถาบันพัฒนาฝีมือแรงงาน 30 ปราจีนบุรี	20	20	20	
22	สถาบันพัฒนาฝีมือแรงงาน 31 สระแก้ว	60	118	111	
23	สถาบันพัฒนาฝีมือแรงงาน 32 จันทบุรี	20	20	20	
24	สถาบันพัฒนาฝีมือแรงงาน 34 กาญจนบุรี	20	20	20	
25	สถาบันพัฒนาฝีมือแรงงาน 36 ประจวบคีรีขันธ์	40	60	60	
26	สถาบันพัฒนาฝีมือแรงงาน 41 นครพนม	20	38	10	
27	สถาบันพัฒนาฝีมือแรงงาน 43 ตาก	20	24	24	
28	สถาบันพัฒนาฝีมือแรงงาน 45 กระบี่	20	40	40	

ลำดับที่	หน่วยงาน	เป้าหมาย	จำนวนผู้เข้า	จำนวนผู้ผ่าน	
29	สำนักงานพัฒนาฝีมือแรงงานน่าน	20	44	44	
30	สำนักงานพัฒนาฝีมือแรงงานพะเยา	40	18	18	
31	สำนักงานพัฒนาฝีมือแรงงานพิจิตร	40	40	38	
32	สำนักงานพัฒนาฝีมือแรงงานพัทลุง	20	20	20	
33	สำนักงานพัฒนาฝีมือแรงงานยโสธร	20	12	0	
34	สำนักงานพัฒนาฝีมือแรงงานลพบุรี	20	0	0	
35	สำนักงานพัฒนาฝีมือแรงงานสตูล	20	22	22	
36	สำนักงานพัฒนาฝีมือแรงงานสุรินทร์	20	23	23	
37	สำนักงานพัฒนาฝีมือแรงงานอุดรดิตถ์	20	20	20	
38	สำนักงานพัฒนาฝีมือแรงงานเลย	20	0	0	
39	สำนักงานพัฒนาฝีมือแรงงานแพร่	20	20	20	
40	สำนักงานพัฒนาฝีมือแรงงานแม่ฮ่องสอน	20	20	20	