



































รายงานผลการปฏิบัติงาน 2565

















แรงงานนอกระบบ ข้อมูล ณ วันที่ 27 กรกฎาคม 2567 เวลา 7.30 น.














🌸 ข้อมูล ณ วันที่ 27 กรกฎาคม 2567 เวลา 10:48 น. 🌸

ลำดับที่	หน่วยงาน	เป้าหมาย	จำนวนผู้เข้า	จำนวนผู้ผ่าน	
รวม		3,500	5,100	5,038	
1	สถาบันพัฒนาฝีมือแรงงาน 1 สมุทรปราการ	60	60	55	
2	สถาบันพัฒนาฝีมือแรงงาน 2 สุพรรณบุรี	100	100	100	
3	สถาบันพัฒนาฝีมือแรงงาน 3 ชลบุรี	60	134	134	
4	สถาบันพัฒนาฝีมือแรงงาน 4 ราชบุรี	80	80	78	
5	สถาบันพัฒนาฝีมือแรงงาน 5 นครราชสีมา	60	269	261	
6	สถาบันพัฒนาฝีมือแรงงาน 6 ขอนแก่น	80	86	86	
7	สถาบันพัฒนาฝีมือแรงงาน 7 อุบลราชธานี	80	89	88	
8	สถาบันพัฒนาฝีมือแรงงาน 8 นครสวรรค์	60	67	67	
9	สถาบันพัฒนาฝีมือแรงงาน 9 พิษณุโลก	60	60	60	
10	สถาบันพัฒนาฝีมือแรงงาน 10 ลำปาง	60	60	60	
11	สถาบันพัฒนาฝีมือแรงงาน 11 สุราษฎร์ธานี	60	60	52	
12	สถาบันพัฒนาฝีมือแรงงาน 12 สงขลา	100	100	100	

ลำดับที่	หน่วยงาน	เป้าหมาย	จำนวนผู้เข้า	จำนวนผู้ผ่าน	
13	สถาบันพัฒนาฝีมือแรงงาน 13 กรุงเทพมหานคร	60	84	80	
14	สถาบันพัฒนาฝีมือแรงงาน 14 ปทุมธานี	60	60	60	
15	สถาบันพัฒนาฝีมือแรงงาน 15 พระนครศรีอยุธยา	40	40	38	
16	สถาบันพัฒนาฝีมือแรงงาน 16 นครปฐม	80	118	118	
17	สถาบันพัฒนาฝีมือแรงงาน 17 ระยอง	40	40	40	
18	สถาบันพัฒนาฝีมือแรงงาน 18 อุดรธานี	40	60	60	
19	สถาบันพัฒนาฝีมือแรงงาน 19 เชียงใหม่	40	41	39	
20	สถาบันพัฒนาฝีมือแรงงาน 20 เชียงราย	60	72	72	
21	สถาบันพัฒนาฝีมือแรงงาน 21 กุ๊กเต๋	80	80	80	
22	สถาบันพัฒนาฝีมือแรงงาน 22 นครศรีธรรมราช	60	41	41	
23	สถาบันพัฒนาฝีมือแรงงาน 23 บัตตานี	40	103	101	
24	สถาบันพัฒนาฝีมือแรงงาน 24 ยะลา	20	20	20	
25	สถาบันพัฒนาฝีมือแรงงาน 25 นราธิวาส	40	42	38	
26	สถาบันพัฒนาฝีมือแรงงาน 26 นนทบุรี	20	20	20	
27	สถาบันพัฒนาฝีมือแรงงาน 27 สมุทรสาคร	40	46	45	
28	สถาบันพัฒนาฝีมือแรงงาน 28 สระบุรี	20	20	20	

ลำดับที่	หน่วยงาน	เป้าหมาย	จำนวนผู้เข้า	จำนวนผู้ผ่าน	
29	สถาบันพัฒนาฝีมือแรงงาน 29 ฉะเชิงเทรา	20	25	25	
30	สถาบันพัฒนาฝีมือแรงงาน 30 ปราจีนบุรี	40	40	40	
31	สถาบันพัฒนาฝีมือแรงงาน 32 จันทบุรี	20	15	15	
32	สถาบันพัฒนาฝีมือแรงงาน 33 ตราด	40	151	145	
33	สถาบันพัฒนาฝีมือแรงงาน 34 กาญจนบุรี	20	20	20	
34	สถาบันพัฒนาฝีมือแรงงาน 35 เพชรบุรี	60	61	61	
35	สถาบันพัฒนาฝีมือแรงงาน 36 ประจวบคีรีขันธ์	20	20	19	
36	สถาบันพัฒนาฝีมือแรงงาน 37 บุรีรัมย์	20	55	55	
37	สถาบันพัฒนาฝีมือแรงงาน 38 ศรีสะเกษ	40	45	45	
38	สถาบันพัฒนาฝีมือแรงงาน 39 ร้อยเอ็ด	40	45	45	
39	สถาบันพัฒนาฝีมือแรงงาน 40 มุกดาหาร	40	140	140	
40	สถาบันพัฒนาฝีมือแรงงาน 41 นครพนม	20	21	21	
41	สถาบันพัฒนาฝีมือแรงงาน 42 หนองคาย	20	20	20	
42	สถาบันพัฒนาฝีมือแรงงาน 43 ตาก	20	85	84	
43	สถาบันพัฒนาฝีมือแรงงาน 44 ระนอง	60	67	66	
44	สถาบันพัฒนาฝีมือแรงงาน 45 กระบี่	40	61	61	

ลำดับที่	หน่วยงาน	เป้าหมาย	จำนวนผู้เข้า	จำนวนผู้ผ่าน	
45	สำนักงานพัฒนาฝีมือแรงงานกาฬสินธุ์	60	60	60	
46	สำนักงานพัฒนาฝีมือแรงงานกำแพงเพชร	40	61	57	
47	สำนักงานพัฒนาฝีมือแรงงานชัยนาท	60	60	58	
48	สำนักงานพัฒนาฝีมือแรงงานชัยภูมิ	60	65	65	
49	สำนักงานพัฒนาฝีมือแรงงานชุมพร	40	40	40	
50	สำนักงานพัฒนาฝีมือแรงงานตรัง	60	60	60	
51	สำนักงานพัฒนาฝีมือแรงงานนครนายก	60	107	107	
52	สำนักงานพัฒนาฝีมือแรงงานน่าน	20	20	20	
53	สำนักงานพัฒนาฝีมือแรงงานบึงกาฬ	60	60	60	
54	สำนักงานพัฒนาฝีมือแรงงานพะเยา	20	20	20	
55	สำนักงานพัฒนาฝีมือแรงงานพัทลุง	40	40	40	
56	สำนักงานพัฒนาฝีมือแรงงานพิจิตร	60	195	195	
57	สำนักงานพัฒนาฝีมือแรงงานมหาสารคาม	40	40	40	
58	สำนักงานพัฒนาฝีมือแรงงานยโสธร	40	40	40	
59	สำนักงานพัฒนาฝีมือแรงงานลพบุรี	60	60	59	
60	สำนักงานพัฒนาฝีมือแรงงานลำพูน	60	76	73	

ลำดับที่	หน่วยงาน	เป้าหมาย	จำนวนผู้เข้า	จำนวนผู้ผ่าน	
61	สำนักงานพัฒนาฝีมือแรงงานสกลนคร	20	73	73	
62	สำนักงานพัฒนาฝีมือแรงงานสตูล	20	21	21	
63	สำนักงานพัฒนาฝีมือแรงงานสมุทรสงคราม	60	61	61	
64	สำนักงานพัฒนาฝีมือแรงงานสิงห์บุรี	60	60	60	
65	สำนักงานพัฒนาฝีมือแรงงานสุรินทร์	20	20	20	
66	สำนักงานพัฒนาฝีมือแรงงานสุโขทัย	40	88	88	
67	สำนักงานพัฒนาฝีมือแรงงานหนองบัวลำภู	60	75	75	
68	สำนักงานพัฒนาฝีมือแรงงานอำนาจเจริญ	40	147	147	
69	สำนักงานพัฒนาฝีมือแรงงานอุทัยธานี	60	65	65	
70	สำนักงานพัฒนาฝีมือแรงงานอ่างทอง	40	40	40	
71	สำนักงานพัฒนาฝีมือแรงงานเพชรบูรณ์	60	80	80	
72	สำนักงานพัฒนาฝีมือแรงงานแพร่	40	243	243	
73	สำนักงานพัฒนาฝีมือแรงงานแม่ฮ่องสอน	20	20	20	
74	สถาบันพัฒนาทรัพยากรมนุษย์สำหรับอุตสาหกรรมบริการสุขภาพ	60	60	60	