






























รายงานผลการปฏิบัติงาน 2565

ผู้ต้องขัง เยาวชนในสถานพินิจ ข้อมูล ณ วันที่ 12 เมษายน 2568 เวลา 7.30 น.

ข้อมูล ณ วันที่ 12 เมษายน 2568 เวลา 08:16 น.

ลำดับที่	หน่วยงาน	เป้าหมาย	จำนวนผู้เข้า	จำนวนผู้ผ่าน	
รวม		1,000	1,116	1,105	
1	สถาบันพัฒนาฝีมือแรงงาน 1 สมุทรปราการ	40	0	0	
2	สถาบันพัฒนาฝีมือแรงงาน 3 ชลบุรี	60	0	0	
3	สถาบันพัฒนาฝีมือแรงงาน 5 นครราชสีมา	40	60	60	
4	สถาบันพัฒนาฝีมือแรงงาน 10 ลำปาง	40	60	60	
5	สถาบันพัฒนาฝีมือแรงงาน 11 สุราษฎร์ธานี	20	36	36	
6	สถาบันพัฒนาฝีมือแรงงาน 13 กรุงเทพมหานคร	20	0	0	
7	สถาบันพัฒนาฝีมือแรงงาน 14 ปทุมธานี	40	56	56	
8	สถาบันพัฒนาฝีมือแรงงาน 15 พระนครศรีอยุธยา	20	0	0	
9	สถาบันพัฒนาฝีมือแรงงาน 16 นครปฐม	40	42	41	
10	สถาบันพัฒนาฝีมือแรงงาน 17 ระยอง	40	40	40	
11	สถาบันพัฒนาฝีมือแรงงาน 18 อุตรดิตถ์	20	30	30	
12	สถาบันพัฒนาฝีมือแรงงาน 19 เชียงใหม่	20	30	30	

ลำดับที่	หน่วยงาน	เป้าหมาย	จำนวนผู้เข้า	จำนวนผู้ผ่าน	
13	สถาบันพัฒนาฝีมือแรงงาน 22 นครศรีธรรมราช	20	25	25	
14	สถาบันพัฒนาฝีมือแรงงาน 23 บัตตานี	20	21	21	
15	สถาบันพัฒนาฝีมือแรงงาน 24 ยะลา	20	0	0	
16	สถาบันพัฒนาฝีมือแรงงาน 26 นนทบุรี	20	0	0	
17	สถาบันพัฒนาฝีมือแรงงาน 27 สมุทรสาคร	20	20	20	
18	สถาบันพัฒนาฝีมือแรงงาน 28 สระบุรี	20	31	31	
19	สถาบันพัฒนาฝีมือแรงงาน 29 ฉะเชิงเทรา	20	25	25	
20	สถาบันพัฒนาฝีมือแรงงาน 33 ตรวด	20	0	0	
21	สถาบันพัฒนาฝีมือแรงงาน 34 กาญจนบุรี	20	25	25	
22	สถาบันพัฒนาฝีมือแรงงาน 36 ประจวบคีรีขันธ์	20	20	20	
23	สถาบันพัฒนาฝีมือแรงงาน 37 บุรีรัมย์	20	21	21	
24	สถาบันพัฒนาฝีมือแรงงาน 39 ร้อยเอ็ด	20	0	0	
25	สถาบันพัฒนาฝีมือแรงงาน 41 นครพนม	20	34	30	
26	สถาบันพัฒนาฝีมือแรงงาน 42 หนองคาย	40	40	40	
27	สถาบันพัฒนาฝีมือแรงงาน 43 ตาก	20	73	73	
28	สำนักงานพัฒนาฝีมือแรงงานกำแพงเพชร	40	60	60	

ลำดับที่	หน่วยงาน	เป้าหมาย	จำนวนผู้เข้า	จำนวนผู้ผ่าน	
29	สำนักงานพัฒนาฝีมือแรงงานชัยนาท	20	0	0	
30	สำนักงานพัฒนาฝีมือแรงงานบึงกาฬ	20	20	20	
31	สำนักงานพัฒนาฝีมือแรงงานพะเยา	20	0	0	
32	สำนักงานพัฒนาฝีมือแรงงานพังงา	20	91	88	
33	สำนักงานพัฒนาฝีมือแรงงานสตูล	20	84	84	
34	สำนักงานพัฒนาฝีมือแรงงานสมุทรสงคราม	20	20	20	
35	สำนักงานพัฒนาฝีมือแรงงานสุรินทร์	20	40	37	
36	สำนักงานพัฒนาฝีมือแรงงานอำนาจเจริญ	20	0	0	
37	สำนักงานพัฒนาฝีมือแรงงานอุตรดิตถ์	20	20	20	
38	สำนักงานพัฒนาฝีมือแรงงานอ่างทอง	20	30	30	
39	สำนักงานพัฒนาฝีมือแรงงานเลย	20	22	22	
40	สำนักงานพัฒนาฝีมือแรงงานแพร่	20	20	20	