



































รายงานผลการปฏิบัติงาน 2565

















พัฒนาศักยภาพแรงงานเพื่อรองรับการจ่ายค่าจ้างตามมาตรฐานฝีมือแรงงาน ข้อมูล ณ วันที่ 12 พฤษภาคม 2569 เวลา 7.30 น.

















🌸 ข้อมูล ณ วันที่ 12 พฤษภาคม 2569 เวลา 04:51 น. 🌸

ลำดับที่	หน่วยงาน	เป้าหมาย	จำนวนผู้เข้า	จำนวนผู้ผ่าน	
รวม		3,250	2,808	2,114	
1	สถาบันพัฒนาฝีมือแรงงาน 1 สมุทรปราการ	100	81	57	
2	สถาบันพัฒนาฝีมือแรงงาน 2 สุพรรณบุรี	100	106	93	
3	สถาบันพัฒนาฝีมือแรงงาน 3 ชลบุรี	60	63	62	
4	สถาบันพัฒนาฝีมือแรงงาน 4 ราชบุรี	100	48	29	
5	สถาบันพัฒนาฝีมือแรงงาน 5 นครราชสีมา	100	69	36	
6	สถาบันพัฒนาฝีมือแรงงาน 6 ขอนแก่น	60	69	42	
7	สถาบันพัฒนาฝีมือแรงงาน 7 อุบลราชธานี	100	104	70	
8	สถาบันพัฒนาฝีมือแรงงาน 8 นครสวรรค์	80	20	4	
9	สถาบันพัฒนาฝีมือแรงงาน 9 พิษณุโลก	60	60	56	
10	สถาบันพัฒนาฝีมือแรงงาน 10 ลำปาง	80	60	60	
11	สถาบันพัฒนาฝีมือแรงงาน 11 สุราษฎร์ธานี	40	43	31	
12	สถาบันพัฒนาฝีมือแรงงาน 12 สงขลา	60	68	62	

ลำดับที่	หน่วยงาน	เป้าหมาย	จำนวนผู้เข้า	จำนวนผู้ผ่าน	
13	สถาบันพัฒนาฝีมือแรงงาน 13 กรุงเทพมหานคร	100	42	34	
14	สถาบันพัฒนาฝีมือแรงงาน 14 ปทุมธานี	60	60	41	
15	สถาบันพัฒนาฝีมือแรงงาน 15 พระนครศรีอยุธยา	100	105	86	
16	สถาบันพัฒนาฝีมือแรงงาน 16 นครปฐม	60	62	45	
17	สถาบันพัฒนาฝีมือแรงงาน 17 ระยอง	40	40	39	
18	สถาบันพัฒนาฝีมือแรงงาน 18 อุดรธานี	40	40	40	
19	สถาบันพัฒนาฝีมือแรงงาน 19 เชียงใหม่	30	32	27	
20	สถาบันพัฒนาฝีมือแรงงาน 20 เชียงราย	40	18	15	
21	สถาบันพัฒนาฝีมือแรงงาน 21 ภูเก็ต	200	178	95	
22	สถาบันพัฒนาฝีมือแรงงาน 22 นครศรีธรรมราช	60	40	26	
23	สถาบันพัฒนาฝีมือแรงงาน 23 บัตตานี	40	22	13	
24	สถาบันพัฒนาฝีมือแรงงาน 24 ยะลา	20	0	0	
25	สถาบันพัฒนาฝีมือแรงงาน 25 นราธิวาส	20	20	11	
26	สถาบันพัฒนาฝีมือแรงงาน 26 นนทบุรี	40	43	35	
27	สถาบันพัฒนาฝีมือแรงงาน 27 สมุทรสาคร	40	44	30	
28	สถาบันพัฒนาฝีมือแรงงาน 28 สระบุรี	40	59	39	

ลำดับที่	หน่วยงาน	เป้าหมาย	จำนวนผู้เข้า	จำนวนผู้ผ่าน	
29	สถาบันพัฒนาฝีมือแรงงาน 29 ฉะเชิงเทรา	40	20	19	
30	สถาบันพัฒนาฝีมือแรงงาน 30 ปราจีนบุรี	40	41	37	
31	สถาบันพัฒนาฝีมือแรงงาน 31 สระแก้ว	20	21	15	
32	สถาบันพัฒนาฝีมือแรงงาน 32 จันทบุรี	20	20	15	
33	สถาบันพัฒนาฝีมือแรงงาน 33 ตราด	20	20	15	
34	สถาบันพัฒนาฝีมือแรงงาน 34 กาญจนบุรี	60	61	16	
35	สถาบันพัฒนาฝีมือแรงงาน 35 เพชรบุรี	40	32	16	
36	สถาบันพัฒนาฝีมือแรงงาน 36 ประจวบคีรีขันธ์	20	22	21	
37	สถาบันพัฒนาฝีมือแรงงาน 37 บุรีรัมย์	20	20	18	
38	สถาบันพัฒนาฝีมือแรงงาน 38 ศรีสะเกษ	20	21	21	
39	สถาบันพัฒนาฝีมือแรงงาน 39 ร้อยเอ็ด	20	20	15	
40	สถาบันพัฒนาฝีมือแรงงาน 40 มุกดาหาร	20	20	20	
41	สถาบันพัฒนาฝีมือแรงงาน 41 นครพนม	40	17	16	
42	สถาบันพัฒนาฝีมือแรงงาน 42 หนองคาย	20	20	20	
43	สถาบันพัฒนาฝีมือแรงงาน 43 ตาก	20	21	16	
44	สถาบันพัฒนาฝีมือแรงงาน 44 ระนอง	20	20	18	

ลำดับที่	หน่วยงาน	เป้าหมาย	จำนวนผู้เข้า	จำนวนผู้ผ่าน	
45	สถาบันพัฒนาฝีมือแรงงาน 45 กระบี่	20	24	7	
46	สำนักงานพัฒนาฝีมือแรงงานกาฬสินธุ์	20	20	19	
47	สำนักงานพัฒนาฝีมือแรงงานกำแพงเพชร	40	20	20	
48	สำนักงานพัฒนาฝีมือแรงงานชัยนาท	20	8	3	
49	สำนักงานพัฒนาฝีมือแรงงานชัยภูมิ	40	20	12	
50	สำนักงานพัฒนาฝีมือแรงงานชุมพร	40	27	27	
51	สำนักงานพัฒนาฝีมือแรงงานตรัง	20	20	5	
52	สำนักงานพัฒนาฝีมือแรงงานนครนายก	40	42	38	
53	สำนักงานพัฒนาฝีมือแรงงานน่าน	20	24	24	
54	สำนักงานพัฒนาฝีมือแรงงานบึงกาฬ	20	11	10	
55	สำนักงานพัฒนาฝีมือแรงงานพะเยา	20	25	16	
56	สำนักงานพัฒนาฝีมือแรงงานพังงา	40	38	19	
57	สำนักงานพัฒนาฝีมือแรงงานพัทลุง	20	24	8	
58	สำนักงานพัฒนาฝีมือแรงงานพิจิตร	40	42	38	
59	สำนักงานพัฒนาฝีมือแรงงานมหาสารคาม	20	20	20	
60	สำนักงานพัฒนาฝีมือแรงงานยโสธร	20	20	20	

ลำดับที่	หน่วยงาน	เป้าหมาย	จำนวนผู้เข้า	จำนวนผู้ผ่าน	
61	สำนักงานพัฒนาฝีมือแรงงานลพบุรี	40	48	46	
62	สำนักงานพัฒนาฝีมือแรงงานลำพูน	40	29	27	
63	สำนักงานพัฒนาฝีมือแรงงานสกลนคร	20	10	3	
64	สำนักงานพัฒนาฝีมือแรงงานสตูล	20	21	17	
65	สำนักงานพัฒนาฝีมือแรงงานสมุทรสงคราม	40	23	19	
66	สำนักงานพัฒนาฝีมือแรงงานสิงห์บุรี	20	21	20	
67	สำนักงานพัฒนาฝีมือแรงงานสุรินทร์	40	40	38	
68	สำนักงานพัฒนาฝีมือแรงงานสุโขทัย	20	23	21	
69	สำนักงานพัฒนาฝีมือแรงงานหนองบัวลำภู	20	20	19	
70	สำนักงานพัฒนาฝีมือแรงงานอำนาจเจริญ	40	24	24	
71	สำนักงานพัฒนาฝีมือแรงงานอุดรดิตต์	20	20	20	
72	สำนักงานพัฒนาฝีมือแรงงานอุทัยธานี	20	24	17	
73	สำนักงานพัฒนาฝีมือแรงงานอ่างทอง	20	21	13	
74	สำนักงานพัฒนาฝีมือแรงงานเพชรบูรณ์	20	20	17	
75	สำนักงานพัฒนาฝีมือแรงงานเลย	60	39	22	
76	สำนักงานพัฒนาฝีมือแรงงานแพร่	40	27	10	

ลำดับที่	หน่วยงาน	เป้าหมาย	จำนวนผู้เข้า	จำนวนผู้ผ่าน	
77	สำนักงานพัฒนาฝีมือแรงงานแม่ฮ่องสอน	20	21	19	