



































# รายงานผลการปฏิบัติงาน 2565

















โครงการยกระดับเพื่อเพิ่มศักยภาพฝีมือและสมรรถนะแรงงาน ข้อมูล ณ วันที่ 22 ธันวาคม 2567 เวลา 7.30 น.

















ข้อมูล ณ วันที่ 22 ธันวาคม 2567 เวลา 11:16 น.

ลำดับที่	หน่วยงาน	เป้าหมาย	จำนวนผู้เข้า	จำนวนผู้ผ่าน	
รวม		10,500	4,357	2,575	
1	สถาบันพัฒนาฝีมือแรงงาน 1 สมุทรปราการ	100	45	27	
2	สถาบันพัฒนาฝีมือแรงงาน 2 สุพรรณบุรี	80	41	0	
3	สถาบันพัฒนาฝีมือแรงงาน 3 ชลบุรี	80	57	0	
4	สถาบันพัฒนาฝีมือแรงงาน 4 ราชบุรี	140	37	25	
5	สถาบันพัฒนาฝีมือแรงงาน 5 นครราชสีมา	180	111	51	
6	สถาบันพัฒนาฝีมือแรงงาน 6 ขอนแก่น	160	111	49	
7	สถาบันพัฒนาฝีมือแรงงาน 7 อุบลราชธานี	260	128	58	
8	สถาบันพัฒนาฝีมือแรงงาน 8 นครสวรรค์	80	75	17	
9	สถาบันพัฒนาฝีมือแรงงาน 9 พิษณุโลก	200	147	98	
10	สถาบันพัฒนาฝีมือแรงงาน 10 ลำปาง	120	67	50	
11	สถาบันพัฒนาฝีมือแรงงาน 11 สุราษฎร์ธานี	140	40	38	
12	สถาบันพัฒนาฝีมือแรงงาน 12 สงขลา	120	128	0	

ลำดับที่	หน่วยงาน	เป้าหมาย	จำนวนผู้เข้า	จำนวนผู้ผ่าน	
13	สถาบันพัฒนาฝีมือแรงงาน 13 กรุงเทพมหานคร	320	104	86	
14	สถาบันพัฒนาฝีมือแรงงาน 14 ปทุมธานี	120	43	38	
15	สถาบันพัฒนาฝีมือแรงงาน 15 พระนครศรีอยุธยา	100	61	44	
16	สถาบันพัฒนาฝีมือแรงงาน 16 นครปฐม	140	40	27	
17	สถาบันพัฒนาฝีมือแรงงาน 17 ระยอง	200	123	100	
18	สถาบันพัฒนาฝีมือแรงงาน 18 อุดรธานี	240	165	76	
19	สถาบันพัฒนาฝีมือแรงงาน 19 เชียงใหม่	180	78	24	
20	สถาบันพัฒนาฝีมือแรงงาน 20 เชียงราย	40	14	0	
21	สถาบันพัฒนาฝีมือแรงงาน 21 กุ๊กเต๋	180	84	31	
22	สถาบันพัฒนาฝีมือแรงงาน 22 นครศรีธรรมราช	160	40	40	
23	สถาบันพัฒนาฝีมือแรงงาน 23 บัตตานี	180	22	19	
24	สถาบันพัฒนาฝีมือแรงงาน 24 ยะลา	140	67	0	
25	สถาบันพัฒนาฝีมือแรงงาน 25 นราธิวาส	20	27	0	
26	สถาบันพัฒนาฝีมือแรงงาน 26 นนทบุรี	120	27	25	
27	สถาบันพัฒนาฝีมือแรงงาน 27 สมุทรสาคร	160	130	118	
28	สถาบันพัฒนาฝีมือแรงงาน 28 สระบุรี	120	27	0	

ลำดับที่	หน่วยงาน	เป้าหมาย	จำนวนผู้เข้า	จำนวนผู้ผ่าน	
29	สถาบันพัฒนาฝีมือแรงงาน 29 ฉะเชิงเทรา	120	63	63	
30	สถาบันพัฒนาฝีมือแรงงาน 30 ปราจีนบุรี	120	20	18	
31	สถาบันพัฒนาฝีมือแรงงาน 31 สระแก้ว	20	0	0	
32	สถาบันพัฒนาฝีมือแรงงาน 32 จันทบุรี	140	28	19	
33	สถาบันพัฒนาฝีมือแรงงาน 33 ตราด	20	0	0	
34	สถาบันพัฒนาฝีมือแรงงาน 34 กาญจนบุรี	40	20	0	
35	สถาบันพัฒนาฝีมือแรงงาน 35 เพชรบุรี	140	40	33	
36	สถาบันพัฒนาฝีมือแรงงาน 36 ประจวบคีรีขันธ์	160	60	13	
37	สถาบันพัฒนาฝีมือแรงงาน 37 บุรีรัมย์	180	149	81	
38	สถาบันพัฒนาฝีมือแรงงาน 38 ศรีสะเกษ	140	27	0	
39	สถาบันพัฒนาฝีมือแรงงาน 39 ร้อยเอ็ด	160	88	60	
40	สถาบันพัฒนาฝีมือแรงงาน 40 มุกดาหาร	40	15	0	
41	สถาบันพัฒนาฝีมือแรงงาน 41 นครพนม	80	33	0	
42	สถาบันพัฒนาฝีมือแรงงาน 42 หนองคาย	20	0	0	
43	สถาบันพัฒนาฝีมือแรงงาน 43 ตาก	20	0	0	
44	สถาบันพัฒนาฝีมือแรงงาน 44 ระนอง	100	0	0	

ลำดับที่	หน่วยงาน	เป้าหมาย	จำนวนผู้เข้า	จำนวนผู้ผ่าน	
45	สถาบันพัฒนาฝีมือแรงงาน 45 กระบี่	160	15	15	
46	สำนักงานพัฒนาฝีมือแรงงานกาฬสินธุ์	140	40	35	
47	สำนักงานพัฒนาฝีมือแรงงานกำแพงเพชร	120	52	26	
48	สำนักงานพัฒนาฝีมือแรงงานชัยนาท	140	48	45	
49	สำนักงานพัฒนาฝีมือแรงงานชัยภูมิ	200	8	0	
50	สำนักงานพัฒนาฝีมือแรงงานชุมพร	140	9	0	
51	สำนักงานพัฒนาฝีมือแรงงานตรัง	140	40	37	
52	สำนักงานพัฒนาฝีมือแรงงานครนนายก	160	0	0	
53	สำนักงานพัฒนาฝีมือแรงงานน่าน	160	77	66	
54	สำนักงานพัฒนาฝีมือแรงงานบึงกาฬ	140	116	80	
55	สำนักงานพัฒนาฝีมือแรงงานพะเยา	160	47	23	
56	สำนักงานพัฒนาฝีมือแรงงานพังงา	120	60	52	
57	สำนักงานพัฒนาฝีมือแรงงานพัทลุง	140	50	47	
58	สำนักงานพัฒนาฝีมือแรงงานพิจิตร	120	91	79	
59	สำนักงานพัฒนาฝีมือแรงงานมหาสารคาม	140	61	43	
60	สำนักงานพัฒนาฝีมือแรงงานยโสธร	180	151	112	

ลำดับที่	หน่วยงาน	เป้าหมาย	จำนวนผู้เข้า	จำนวนผู้ผ่าน	
61	สำนักงานพัฒนาฝีมือแรงงานลพบุรี	160	20	0	
62	สำนักงานพัฒนาฝีมือแรงงานลำพูน	160	23	14	
63	สำนักงานพัฒนาฝีมือแรงงานสกลนคร	100	0	0	
64	สำนักงานพัฒนาฝีมือแรงงานสตูล	160	84	23	
65	สำนักงานพัฒนาฝีมือแรงงานสมุทรสงคราม	160	79	77	
66	สำนักงานพัฒนาฝีมือแรงงานสิงห์บุรี	140	22	22	
67	สำนักงานพัฒนาฝีมือแรงงานสุรินทร์	160	21	0	
68	สำนักงานพัฒนาฝีมือแรงงานสุโขทัย	120	66	59	
69	สำนักงานพัฒนาฝีมือแรงงานหนองบัวลำภู	200	43	24	
70	สำนักงานพัฒนาฝีมือแรงงานอำนาจเจริญ	180	105	99	
71	สำนักงานพัฒนาฝีมือแรงงานอุดรดิตต์	140	0	0	
72	สำนักงานพัฒนาฝีมือแรงงานอุทัยธานี	100	52	40	
73	สำนักงานพัฒนาฝีมือแรงงานอ่างทอง	120	41	39	
74	สำนักงานพัฒนาฝีมือแรงงานเพชรบูรณ์	140	61	40	
75	สำนักงานพัฒนาฝีมือแรงงานเลย	140	69	13	
76	สำนักงานพัฒนาฝีมือแรงงานแพร่	100	58	20	

ลำดับที่	หน่วยงาน	เป้าหมาย	จำนวนผู้เข้า	จำนวนผู้ผ่าน	
77	สำนักงานพัฒนาฝีมือแรงงานแม่ฮ่องสอน	140	113	87	
78	สถาบันพัฒนาทรัพยากรมนุษย์สำหรับอุตสาหกรรมบริการสุขภาพ	140	53	30	