


































รายงานผลการปฏิบัติงาน 2565

















โครงการเพิ่มประสิทธิภาพ/ผลิตภาพ ข้อมูล ณ วันที่ 27 พฤษภาคม 2569 เวลา 7.30 น.

















🌸 ข้อมูล ณ วันที่ 27 พฤษภาคม 2569 เวลา 00:31 น. 🌸

ลำดับที่	หน่วยงาน	เป้าหมาย	จำนวนผู้เข้า	จำนวนผู้ผ่าน	
รวม		7,980	7,038	5,513	
1	สถาบันพัฒนาฝีมือแรงงาน 1 สมุทรปราการ	210	85	30	
2	สถาบันพัฒนาฝีมือแรงงาน 2 สุพรรณบุรี	210	154	154	
3	สถาบันพัฒนาฝีมือแรงงาน 3 ชลบุรี	210	190	135	
4	สถาบันพัฒนาฝีมือแรงงาน 4 ราชบุรี	210	229	172	
5	สถาบันพัฒนาฝีมือแรงงาน 5 นครราชสีมา	210	181	110	
6	สถาบันพัฒนาฝีมือแรงงาน 6 ขอนแก่น	210	147	110	
7	สถาบันพัฒนาฝีมือแรงงาน 7 อุบลราชธานี	210	90	90	
8	สถาบันพัฒนาฝีมือแรงงาน 8 นครสวรรค์	210	190	147	
9	สถาบันพัฒนาฝีมือแรงงาน 9 พิษณุโลก	210	130	90	
10	สถาบันพัฒนาฝีมือแรงงาน 10 ลำปาง	210	152	90	
11	สถาบันพัฒนาฝีมือแรงงาน 11 สุราษฎร์ธานี	210	244	220	
12	สถาบันพัฒนาฝีมือแรงงาน 12 สงขลา	210	160	99	

ลำดับที่	หน่วยงาน	เป้าหมาย	จำนวนผู้เข้า	จำนวนผู้ผ่าน	
13	สถาบันพัฒนาฝีมือแรงงาน 13 กรุงเทพมหานคร	140	185	99	
14	สถาบันพัฒนาฝีมือแรงงาน 14 ปทุมธานี	140	140	138	
15	สถาบันพัฒนาฝีมือแรงงาน 15 พระนครศรีอยุธยา	140	141	141	
16	สถาบันพัฒนาฝีมือแรงงาน 16 นครปฐม	140	112	65	
17	สถาบันพัฒนาฝีมือแรงงาน 17 ระยอง	140	120	100	
18	สถาบันพัฒนาฝีมือแรงงาน 18 อุดรธานี	140	140	100	
19	สถาบันพัฒนาฝีมือแรงงาน 19 เชียงใหม่	140	145	145	
20	สถาบันพัฒนาฝีมือแรงงาน 20 เชียงราย	140	100	80	
21	สถาบันพัฒนาฝีมือแรงงาน 21 กุ๊กเต๋	140	188	147	
22	สถาบันพัฒนาฝีมือแรงงาน 22 นครศรีธรรมราช	140	120	100	
23	สถาบันพัฒนาฝีมือแรงงาน 23 บัตตานี	140	122	100	
24	สถาบันพัฒนาฝีมือแรงงาน 24 ยะลา	140	100	60	
25	สถาบันพัฒนาฝีมือแรงงาน 25 นราธิวาส	140	101	61	
26	สถาบันพัฒนาฝีมือแรงงาน 26 นนทบุรี	70	61	33	
27	สถาบันพัฒนาฝีมือแรงงาน 27 สมุทรสาคร	70	71	68	
28	สถาบันพัฒนาฝีมือแรงงาน 28 สระบุรี	70	50	30	

ลำดับที่	หน่วยงาน	เป้าหมาย	จำนวนผู้เข้า	จำนวนผู้ผ่าน	
29	สถาบันพัฒนาฝีมือแรงงาน 29 ฉะเชิงเทรา	70	59	59	
30	สถาบันพัฒนาฝีมือแรงงาน 30 ปราจีนบุรี	70	51	30	
31	สถาบันพัฒนาฝีมือแรงงาน 31 สระแก้ว	70	53	32	
32	สถาบันพัฒนาฝีมือแรงงาน 32 จันทบุรี	70	77	56	
33	สถาบันพัฒนาฝีมือแรงงาน 33 ตราด	70	50	30	
34	สถาบันพัฒนาฝีมือแรงงาน 34 กาญจนบุรี	70	70	70	
35	สถาบันพัฒนาฝีมือแรงงาน 35 เพชรบุรี	70	71	51	
36	สถาบันพัฒนาฝีมือแรงงาน 36 ประจวบคีรีขันธ์	70	73	73	
37	สถาบันพัฒนาฝีมือแรงงาน 37 บุรีรัมย์	70	95	88	
38	สถาบันพัฒนาฝีมือแรงงาน 38 ศรีสะเกษ	70	104	104	
39	สถาบันพัฒนาฝีมือแรงงาน 39 ร้อยเอ็ด	70	61	41	
40	สถาบันพัฒนาฝีมือแรงงาน 40 มุกดาหาร	70	53	33	
41	สถาบันพัฒนาฝีมือแรงงาน 41 นครพนม	70	72	30	
42	สถาบันพัฒนาฝีมือแรงงาน 42 หนองคาย	70	77	77	
43	สถาบันพัฒนาฝีมือแรงงาน 43 ตาก	70	76	76	
44	สถาบันพัฒนาฝีมือแรงงาน 44 ระนอง	70	70	50	

ลำดับที่	หน่วยงาน	เป้าหมาย	จำนวนผู้เข้า	จำนวนผู้ผ่าน	
45	สถาบันพัฒนาฝีมือแรงงาน 45 กระบี่	70	70	50	
46	สำนักงานพัฒนาฝีมือแรงงานกาฬสินธุ์	70	81	81	
47	สำนักงานพัฒนาฝีมือแรงงานกำแพงเพชร	70	52	32	
48	สำนักงานพัฒนาฝีมือแรงงานชัยนาท	70	50	28	
49	สำนักงานพัฒนาฝีมือแรงงานชัยภูมิ	70	50	30	
50	สำนักงานพัฒนาฝีมือแรงงานชุมพร	70	77	76	
51	สำนักงานพัฒนาฝีมือแรงงานตรัง	70	77	77	
52	สำนักงานพัฒนาฝีมือแรงงานนครนายก	70	71	71	
53	สำนักงานพัฒนาฝีมือแรงงานน่าน	70	30	30	
54	สำนักงานพัฒนาฝีมือแรงงานบึงกาฬ	70	70	70	
55	สำนักงานพัฒนาฝีมือแรงงานพะเยา	70	50	30	
56	สำนักงานพัฒนาฝีมือแรงงานพังงา	70	67	47	
57	สำนักงานพัฒนาฝีมือแรงงานพัทลุง	70	72	72	
58	สำนักงานพัฒนาฝีมือแรงงานพิจิตร	70	53	30	
59	สำนักงานพัฒนาฝีมือแรงงานมหาสารคาม	70	51	51	
60	สำนักงานพัฒนาฝีมือแรงงานยโสธร	70	87	87	

ลำดับที่	หน่วยงาน	เป้าหมาย	จำนวนผู้เข้า	จำนวนผู้ผ่าน	
61	สำนักงานพัฒนาฝีมือแรงงานลพบุรี	70	75	55	
62	สำนักงานพัฒนาฝีมือแรงงานลำพูน	70	51	50	
63	สำนักงานพัฒนาฝีมือแรงงานสกลนคร	70	70	50	
64	สำนักงานพัฒนาฝีมือแรงงานสตูล	70	85	85	
65	สำนักงานพัฒนาฝีมือแรงงานสมุทรสงคราม	70	50	28	
66	สำนักงานพัฒนาฝีมือแรงงานสิงห์บุรี	70	79	59	
67	สำนักงานพัฒนาฝีมือแรงงานสุรินทร์	70	89	57	
68	สำนักงานพัฒนาฝีมือแรงงานสุโขทัย	70	68	48	
69	สำนักงานพัฒนาฝีมือแรงงานหนองบัวลำภู	70	71	71	
70	สำนักงานพัฒนาฝีมือแรงงานอำนาจเจริญ	70	50	30	
71	สำนักงานพัฒนาฝีมือแรงงานอุดรดิตต์	70	71	51	
72	สำนักงานพัฒนาฝีมือแรงงานอุทัยธานี	70	75	75	
73	สำนักงานพัฒนาฝีมือแรงงานอ่างทอง	70	50	30	
74	สำนักงานพัฒนาฝีมือแรงงานเพชรบูรณ์	70	50	50	
75	สำนักงานพัฒนาฝีมือแรงงานเลย	70	30	20	
76	สำนักงานพัฒนาฝีมือแรงงานแพร่	70	56	28	

ลำดับที่	หน่วยงาน	เป้าหมาย	จำนวนผู้เข้า	จำนวนผู้ผ่าน	
77	สำนักงานพัฒนาฝีมือแรงงานแม่ฮ่องสอน	70	50	50	