




























รายงานผลการปฏิบัติงาน 2565

โครงการพัฒนาบุคลากรรองรับอุตสาหกรรมโลจิสติกส์ ข้อมูล ณ วันที่ 12 พฤษภาคม 2569 เวลา 7.30 น.

ข้อมูล ณ วันที่ 12 พฤษภาคม 2569 เวลา 04:51 น.

ลำดับที่	หน่วยงาน	เป้าหมาย	จำนวนผู้เข้า	จำนวนผู้ผ่าน	
รวม		2,560	2,800	2,614	
1	สถาบันพัฒนาฝีมือแรงงาน 1 สมุทรปราการ	60	63	50	
2	สถาบันพัฒนาฝีมือแรงงาน 2 สุพรรณบุรี	80	62	58	
3	สถาบันพัฒนาฝีมือแรงงาน 4 ราชบุรี	100	103	101	
4	สถาบันพัฒนาฝีมือแรงงาน 5 นครราชสีมา	100	129	127	
5	สถาบันพัฒนาฝีมือแรงงาน 6 ขอนแก่น	100	105	79	
6	สถาบันพัฒนาฝีมือแรงงาน 7 อุบลราชธานี	60	66	66	
7	สถาบันพัฒนาฝีมือแรงงาน 8 นครสวรรค์	200	220	220	
8	สถาบันพัฒนาฝีมือแรงงาน 9 พิษณุโลก	60	40	20	
9	สถาบันพัฒนาฝีมือแรงงาน 10 ลำปาง	100	123	92	
10	สถาบันพัฒนาฝีมือแรงงาน 15 พระนครศรีอยุธยา	140	142	121	
11	สถาบันพัฒนาฝีมือแรงงาน 16 นครปฐม	100	157	144	
12	สถาบันพัฒนาฝีมือแรงงาน 19 เชียงใหม่	100	113	100	

ลำดับที่	หน่วยงาน	เป้าหมาย	จำนวนผู้เข้า	จำนวนผู้ผ่าน	
13	สถาบันพัฒนาฝีมือแรงงาน 28 สระบุรี	60	95	95	
14	สถาบันพัฒนาฝีมือแรงงาน 30 ปราจีนบุรี	40	40	39	
15	สถาบันพัฒนาฝีมือแรงงาน 37 บุรีรัมย์	40	47	44	
16	สถาบันพัฒนาฝีมือแรงงาน 38 ศรีสะเกษ	40	46	18	
17	สถาบันพัฒนาฝีมือแรงงาน 41 นครพนม	20	20	20	
18	สถาบันพัฒนาฝีมือแรงงาน 44 ระนอง	40	22	22	
19	สถาบันพัฒนาฝีมือแรงงาน 45 กระบี่	20	20	20	
20	สำนักงานพัฒนาฝีมือแรงงานกาฬสินธุ์	40	51	51	
21	สำนักงานพัฒนาฝีมือแรงงานกำแพงเพชร	40	20	20	
22	สำนักงานพัฒนาฝีมือแรงงานชัยนาท	40	45	45	
23	สำนักงานพัฒนาฝีมือแรงงานชัยภูมิ	40	25	25	
24	สำนักงานพัฒนาฝีมือแรงงานชุมพร	20	25	23	
25	สำนักงานพัฒนาฝีมือแรงงานพะเยา	40	20	20	
26	สำนักงานพัฒนาฝีมือแรงงานพิจิตร	40	55	55	
27	สำนักงานพัฒนาฝีมือแรงงานมหาสารคาม	40	41	41	
28	สำนักงานพัฒนาฝีมือแรงงานลำพูน	40	26	26	

ลำดับที่	หน่วยงาน	เป้าหมาย	จำนวนผู้เข้า	จำนวนผู้ผ่าน	
29	สำนักงานพัฒนาฝีมือแรงงานสกลนคร	40	20	20	
30	สำนักงานพัฒนาฝีมือแรงงานสตูล	40	24	24	
31	สำนักงานพัฒนาฝีมือแรงงานสุรินทร์	40	30	30	
32	สำนักงานพัฒนาฝีมือแรงงานสุโขทัย	40	24	24	
33	สำนักงานพัฒนาฝีมือแรงงานอุดรดิตถ์	40	40	40	
34	สำนักงานพัฒนาฝีมือแรงงานอุทัยธานี	40	20	20	
35	สำนักงานพัฒนาฝีมือแรงงานเพชรบูรณ์	40	42	37	
36	สำนักงานพัฒนาฝีมือแรงงานเลย	40	20	20	
37	สำนักงานพัฒนาฝีมือแรงงานแพร่	40	50	50	
38	สถาบันพัฒนาฝีมือแรงงานนานาชาติ	400	609	607	