



































รายงานผลการปฏิบัติงาน 2565















โครงการพัฒนาทักษะแรงงานด้านท่องเที่ยวและบริการ ข้อมูล ณ วันที่ 27 มกราคม. 2566 เวลา 7.30 น.

ข้อมูล ณ วันที่ 27 มกราคม. 2566 เวลา 21:44 น.

ลำดับที่	หน่วยงาน	เป้าหมาย	จำนวนผู้เข้า	จำนวนผู้ผ่าน	
รวม		4,624	3,045	2,774	
1	สถาบันพัฒนาฝีมือแรงงาน 1 สมุทรปราการ	80	22	14	
2	สถาบันพัฒนาฝีมือแรงงาน 3 ชลบุรี	120	90	83	
3	สถาบันพัฒนาฝีมือแรงงาน 4 ราชบุรี	40	21	20	
4	สถาบันพัฒนาฝีมือแรงงาน 5 นครราชสีมา	60	73	73	
5	สถาบันพัฒนาฝีมือแรงงาน 6 ขอนแก่น	80	40	40	
6	สถาบันพัฒนาฝีมือแรงงาน 7 อุบลราชธานี	80	74	71	
7	สถาบันพัฒนาฝีมือแรงงาน 8 นครสวรรค์	60	47	42	
8	สถาบันพัฒนาฝีมือแรงงาน 9 พิษณุโลก	60	40	40	
9	สถาบันพัฒนาฝีมือแรงงาน 10 ลำปาง	80	42	41	
10	สถาบันพัฒนาฝีมือแรงงาน 13 กรุงเทพมหานคร	60	25	24	
11	สถาบันพัฒนาฝีมือแรงงาน 14 ปทุมธานี	60	50	37	
12	สถาบันพัฒนาฝีมือแรงงาน 15 พระนครศรีอยุธยา	60	32	28	

ลำดับที่	หน่วยงาน	เป้าหมาย	จำนวนผู้เข้า	จำนวนผู้ผ่าน	
13	สถาบันพัฒนาฝีมือแรงงาน 16 นครปฐม	60	22	22	
14	สถาบันพัฒนาฝีมือแรงงาน 19 เชียงใหม่	80	76	71	
15	สถาบันพัฒนาฝีมือแรงงาน 21 ภูเก็ต	364	213	202	
16	สถาบันพัฒนาฝีมือแรงงาน 23 ปัตตานี	40	42	33	
17	สถาบันพัฒนาฝีมือแรงงาน 24 ยะลา	60	47	43	
18	สถาบันพัฒนาฝีมือแรงงาน 26 นนทบุรี	60	26	20	
19	สถาบันพัฒนาฝีมือแรงงาน 27 สมุทรสาคร	60	41	16	
20	สถาบันพัฒนาฝีมือแรงงาน 28 สระบุรี	60	80	68	
21	สถาบันพัฒนาฝีมือแรงงาน 30 ปราจีนบุรี	60	48	40	
22	สถาบันพัฒนาฝีมือแรงงาน 32 จันทบุรี	60	37	17	
23	สถาบันพัฒนาฝีมือแรงงาน 35 เพชรบุรี	80	49	49	
24	สถาบันพัฒนาฝีมือแรงงาน 36 ประจวบคีรีขันธ์	80	40	40	
25	สถาบันพัฒนาฝีมือแรงงาน 37 บุรีรัมย์	60	42	38	
26	สถาบันพัฒนาฝีมือแรงงาน 38 ศรีสะเกษ	80	40	40	
27	สถาบันพัฒนาฝีมือแรงงาน 39 ร้อยเอ็ด	60	40	40	
28	สถาบันพัฒนาฝีมือแรงงาน 45 กระบี่	360	224	224	

ลำดับที่	หน่วยงาน	เป้าหมาย	จำนวนผู้เข้า	จำนวนผู้ผ่าน	
29	สำนักงานพัฒนาฝีมือแรงงานกาฬสินธุ์	40	20	20	
30	สำนักงานพัฒนาฝีมือแรงงานกำแพงเพชร	60	23	20	
31	สำนักงานพัฒนาฝีมือแรงงานชัยนาท	40	20	19	
32	สำนักงานพัฒนาฝีมือแรงงานชัยภูมิ	80	71	57	
33	สำนักงานพัฒนาฝีมือแรงงานตรัง	80	44	44	
34	สำนักงานพัฒนาฝีมือแรงงานนครนายก	60	65	62	
35	สำนักงานพัฒนาฝีมือแรงงานน่าน	80	49	49	
36	สำนักงานพัฒนาฝีมือแรงงานบึงกาฬ	60	50	50	
37	สำนักงานพัฒนาฝีมือแรงงานพะเยา	60	20	19	
38	สำนักงานพัฒนาฝีมือแรงงานพังงา	180	87	72	
39	สำนักงานพัฒนาฝีมือแรงงานพัทลุง	60	40	30	
40	สำนักงานพัฒนาฝีมือแรงงานพิจิตร	60	140	108	
41	สำนักงานพัฒนาฝีมือแรงงานมหาสารคาม	40	51	40	
42	สำนักงานพัฒนาฝีมือแรงงานยโสธร	60	20	20	
43	สำนักงานพัฒนาฝีมือแรงงานลพบุรี	40	20	20	
44	สำนักงานพัฒนาฝีมือแรงงานลำพูน	60	40	34	

ลำดับที่	หน่วยงาน	เป้าหมาย	จำนวนผู้เข้า	จำนวนผู้ผ่าน	
45	สำนักงานพัฒนาฝีมือแรงงานสกลนคร	60	40	37	
46	สำนักงานพัฒนาฝีมือแรงงานสตูล	60	40	40	
47	สำนักงานพัฒนาฝีมือแรงงานสมุทรสงคราม	60	45	41	
48	สำนักงานพัฒนาฝีมือแรงงานสิงห์บุรี	60	48	48	
49	สำนักงานพัฒนาฝีมือแรงงานสุรินทร์	60	40	40	
50	สำนักงานพัฒนาฝีมือแรงงานสุโขทัย	60	42	41	
51	สำนักงานพัฒนาฝีมือแรงงานอำนาจเจริญ	60	40	39	
52	สำนักงานพัฒนาฝีมือแรงงานอุดรดิตถ์	40	20	20	
53	สำนักงานพัฒนาฝีมือแรงงานอุทัยธานี	40	20	20	
54	สำนักงานพัฒนาฝีมือแรงงานอ่างทอง	60	0	0	
55	สำนักงานพัฒนาฝีมือแรงงานเพชรบูรณ์	60	26	20	
56	สำนักงานพัฒนาฝีมือแรงงานเลย	60	40	38	
57	สำนักงานพัฒนาฝีมือแรงงานแพร่	40	20	20	
58	สำนักงานพัฒนาฝีมือแรงงานแม่ฮ่องสอน	80	44	44	
59	สถาบันพัฒนาทรัพยากรมนุษย์สำหรับอุตสาหกรรมบริการสุขภาพ	300	197	186	