






















รายงานผลการปฏิบัติงาน 2565

ศูนย์ฝึกอบรมความเป็นเลิศด้านเทคโนโลยีขั้นสูง ข้อมูล ณ วันที่ 30 สิงหาคม 2568 เวลา 7.30 น.

ข้อมูล ณ วันที่ 30 สิงหาคม 2568 เวลา 14:13 น.

ลำดับที่	หน่วยงาน	เป้าหมาย	จำนวนผู้เข้า	จำนวนผู้ผ่าน	
รวม		5,500	6,076	5,292	
1	สถาบันพัฒนาฝีมือแรงงาน 1 สมุทรปราการ	200	207	166	
2	สถาบันพัฒนาฝีมือแรงงาน 2 สุพรรณบุรี	240	250	228	
3	สถาบันพัฒนาฝีมือแรงงาน 3 ชลบุรี	400	409	316	
4	สถาบันพัฒนาฝีมือแรงงาน 4 ราชบุรี	200	213	180	
5	สถาบันพัฒนาฝีมือแรงงาน 5 นครราชสีมา	240	371	323	
6	สถาบันพัฒนาฝีมือแรงงาน 6 ขอนแก่น	200	214	188	
7	สถาบันพัฒนาฝีมือแรงงาน 7 อุบลราชธานี	200	210	202	
8	สถาบันพัฒนาฝีมือแรงงาน 8 นครสวรรค์	200	218	212	
9	สถาบันพัฒนาฝีมือแรงงาน 9 พิษณุโลก	200	230	211	
10	สถาบันพัฒนาฝีมือแรงงาน 10 ลำปาง	200	208	199	
11	สถาบันพัฒนาฝีมือแรงงาน 11 สุราษฎร์ธานี	200	223	198	
12	สถาบันพัฒนาฝีมือแรงงาน 14 ปทุมธานี	220	259	225	

ลำดับที่	หน่วยงาน	เป้าหมาย	จำนวนผู้เข้า	จำนวนผู้ผ่าน	
13	สถาบันพัฒนาฝีมือแรงงาน 15 พระนครศรีอยุธยา	240	246	232	
14	สถาบันพัฒนาฝีมือแรงงาน 16 นครปฐม	200	220	205	
15	สถาบันพัฒนาฝีมือแรงงาน 17 ระยอง	200	214	194	
16	สถาบันพัฒนาฝีมือแรงงาน 18 อุดรธานี	200	205	202	
17	สถาบันพัฒนาฝีมือแรงงาน 29 ฉะเชิงเทรา	160	175	138	
18	สถาบันพัฒนาบุคลากรในอุตสาหกรรมยานยนต์และชิ้นส่วนอะไหล่ยานยนต์	700	795	618	
19	สถาบันพัฒนาบุคลากรสาขาเทคโนโลยีการผลิตอัตโนมัติและหุ่นยนต์	700	704	593	
20	สถาบันพัฒนาบุคลากรสาขาเทคโนโลยีอัตโนมัติและเมคคาทรอนิกส์	400	505	462	