



































รายงานผลการปฏิบัติงาน 2565

















โครงการเพิ่มมูลค่าผลิตภัณฑ์แปรรูปเกษตรด้วยเทคโนโลยีและนวัตกรรม ข้อมูล ณ วันที่ 30 เมษายน 2569 เวลา 7.30 น.

















ข้อมูล ณ วันที่ 30 เมษายน 2569 เวลา 20:52 น.

ลำดับที่	หน่วยงาน	เป้าหมาย	จำนวนผู้เข้า	จำนวนผู้ผ่าน	
รวม		2,600	2,069	1,955	
1	สถาบันพัฒนาฝีมือแรงงาน 1 สมุทรปราการ	20	0	0	
2	สถาบันพัฒนาฝีมือแรงงาน 2 สุพรรณบุรี	20	20	20	
3	สถาบันพัฒนาฝีมือแรงงาน 3 ชลบุรี	20	20	20	
4	สถาบันพัฒนาฝีมือแรงงาน 4 ราชบุรี	80	66	66	
5	สถาบันพัฒนาฝีมือแรงงาน 5 นครราชสีมา	20	20	20	
6	สถาบันพัฒนาฝีมือแรงงาน 6 ขอนแก่น	40	23	23	
7	สถาบันพัฒนาฝีมือแรงงาน 7 อุบลราชธานี	140	80	80	
8	สถาบันพัฒนาฝีมือแรงงาน 8 นครสวรรค์	20	20	20	
9	สถาบันพัฒนาฝีมือแรงงาน 9 พิษณุโลก	40	40	40	
10	สถาบันพัฒนาฝีมือแรงงาน 10 ลำปาง	20	20	20	
11	สถาบันพัฒนาฝีมือแรงงาน 11 สุราษฎร์ธานี	40	21	18	
12	สถาบันพัฒนาฝีมือแรงงาน 12 สงขลา	140	140	140	

ลำดับที่	หน่วยงาน	เป้าหมาย	จำนวนผู้เข้า	จำนวนผู้ผ่าน	
13	สถาบันพัฒนาฝีมือแรงงาน 13 กรุงเทพมหานคร	20	20	20	
14	สถาบันพัฒนาฝีมือแรงงาน 14 ปทุมธานี	20	20	20	
15	สถาบันพัฒนาฝีมือแรงงาน 15 พระนครศรีอยุธยา	20	20	20	
16	สถาบันพัฒนาฝีมือแรงงาน 16 นครปฐม	20	20	20	
17	สถาบันพัฒนาฝีมือแรงงาน 17 ระยอง	20	26	26	
18	สถาบันพัฒนาฝีมือแรงงาน 18 อุดรธานี	140	100	100	
19	สถาบันพัฒนาฝีมือแรงงาน 19 เชียงใหม่	20	29	29	
20	สถาบันพัฒนาฝีมือแรงงาน 20 เชียงราย	20	22	22	
21	สถาบันพัฒนาฝีมือแรงงาน 21 กุ๊กเต๋	20	22	22	
22	สถาบันพัฒนาฝีมือแรงงาน 22 นครศรีธรรมราช	60	42	42	
23	สถาบันพัฒนาฝีมือแรงงาน 23 บัตตานี	40	21	17	
24	สถาบันพัฒนาฝีมือแรงงาน 24 ยะลา	40	20	16	
25	สถาบันพัฒนาฝีมือแรงงาน 25 นราธิวาส	20	26	0	
26	สถาบันพัฒนาฝีมือแรงงาน 26 นนทบุรี	20	23	23	
27	สถาบันพัฒนาฝีมือแรงงาน 27 สมุทรสาคร	20	22	22	
28	สถาบันพัฒนาฝีมือแรงงาน 28 สระบุรี	20	0	0	

ลำดับที่	หน่วยงาน	เป้าหมาย	จำนวนผู้เข้า	จำนวนผู้ผ่าน	
29	สถาบันพัฒนาฝีมือแรงงาน 29 ฉะเชิงเทรา	20	22	0	
30	สถาบันพัฒนาฝีมือแรงงาน 30 ปราจีนบุรี	40	37	20	
31	สถาบันพัฒนาฝีมือแรงงาน 31 สระแก้ว	20	20	20	
32	สถาบันพัฒนาฝีมือแรงงาน 32 จันทบุรี	60	24	15	
33	สถาบันพัฒนาฝีมือแรงงาน 33 ตราด	20	20	20	
34	สถาบันพัฒนาฝีมือแรงงาน 34 กาญจนบุรี	20	20	20	
35	สถาบันพัฒนาฝีมือแรงงาน 35 เพชรบุรี	20	20	20	
36	สถาบันพัฒนาฝีมือแรงงาน 36 ประจวบคีรีขันธ์	20	20	15	
37	สถาบันพัฒนาฝีมือแรงงาน 37 บุรีรัมย์	40	20	20	
38	สถาบันพัฒนาฝีมือแรงงาน 38 ศรีสะเกษ	60	42	40	
39	สถาบันพัฒนาฝีมือแรงงาน 39 ร้อยเอ็ด	20	20	20	
40	สถาบันพัฒนาฝีมือแรงงาน 40 มุกดาหาร	20	20	20	
41	สถาบันพัฒนาฝีมือแรงงาน 41 นครพนม	20	20	20	
42	สถาบันพัฒนาฝีมือแรงงาน 42 หนองคาย	20	20	20	
43	สถาบันพัฒนาฝีมือแรงงาน 43 ตาก	20	20	20	
44	สถาบันพัฒนาฝีมือแรงงาน 44 ระนอง	20	0	0	

ลำดับที่	หน่วยงาน	เป้าหมาย	จำนวนผู้เข้า	จำนวนผู้ผ่าน	
45	สถาบันพัฒนาฝีมือแรงงาน 45 กระบี่	40	20	20	
46	สำนักงานพัฒนาฝีมือแรงงานกาฬสินธุ์	20	22	22	
47	สำนักงานพัฒนาฝีมือแรงงานกำแพงเพชร	40	20	20	
48	สำนักงานพัฒนาฝีมือแรงงานชัยนาท	40	20	20	
49	สำนักงานพัฒนาฝีมือแรงงานชัยภูมิ	20	25	25	
50	สำนักงานพัฒนาฝีมือแรงงานชุมพร	20	23	23	
51	สำนักงานพัฒนาฝีมือแรงงานตรัง	20	0	0	
52	สำนักงานพัฒนาฝีมือแรงงานนครนายก	20	21	20	
53	สำนักงานพัฒนาฝีมือแรงงานน่าน	60	40	40	
54	สำนักงานพัฒนาฝีมือแรงงานบึงกาฬ	40	20	20	
55	สำนักงานพัฒนาฝีมือแรงงานพะเยา	60	40	40	
56	สำนักงานพัฒนาฝีมือแรงงานพังงา	20	20	19	
57	สำนักงานพัฒนาฝีมือแรงงานพัทลุง	20	20	20	
58	สำนักงานพัฒนาฝีมือแรงงานพิจิตร	40	20	20	
59	สำนักงานพัฒนาฝีมือแรงงานมหาสารคาม	20	20	20	
60	สำนักงานพัฒนาฝีมือแรงงานยโสธร	20	20	20	

ลำดับที่	หน่วยงาน	เป้าหมาย	จำนวนผู้เข้า	จำนวนผู้ผ่าน	
61	สำนักงานพัฒนาฝีมือแรงงานลพบุรี	20	20	20	
62	สำนักงานพัฒนาฝีมือแรงงานลำพูน	20	20	20	
63	สำนักงานพัฒนาฝีมือแรงงานสกลนคร	20	20	19	
64	สำนักงานพัฒนาฝีมือแรงงานสตูล	120	105	92	
65	สำนักงานพัฒนาฝีมือแรงงานสมุทรสงคราม	20	20	20	
66	สำนักงานพัฒนาฝีมือแรงงานสิงห์บุรี	20	20	20	
67	สำนักงานพัฒนาฝีมือแรงงานสุรินทร์	20	20	20	
68	สำนักงานพัฒนาฝีมือแรงงานสุโขทัย	20	0	0	
69	สำนักงานพัฒนาฝีมือแรงงานหนองบัวลำภู	20	20	20	
70	สำนักงานพัฒนาฝีมือแรงงานอำนาจเจริญ	20	20	20	
71	สำนักงานพัฒนาฝีมือแรงงานอุดรดิตต์	40	42	36	
72	สำนักงานพัฒนาฝีมือแรงงานอุทัยธานี	100	80	80	
73	สำนักงานพัฒนาฝีมือแรงงานอ่างทอง	20	20	20	
74	สำนักงานพัฒนาฝีมือแรงงานเพชรบูรณ์	20	20	20	
75	สำนักงานพัฒนาฝีมือแรงงานเลย	20	0	0	
76	สำนักงานพัฒนาฝีมือแรงงานแพร่	20	20	20	

ลำดับที่	หน่วยงาน	เป้าหมาย	จำนวนผู้เข้า	จำนวนผู้ผ่าน	
77	สำนักงานพัฒนาฝีมือแรงงานแม่ฮ่องสอน	20	23	23	