



















รายงานผลการปฏิบัติงาน 2564

ข้อมูล ณ วันที่ 30 กันยายน 2564 เวลา 7.30 น.

กิจกรรม	โครงการ	เป้าหมาย	จำนวนผู้เข้า	ร้อยละ	จำนวนผู้ผ่าน	ร้อยละ	
รวมทุกกิจกรรม		4,127,593	2,890,296	70.02	2,868,912	99.26	
กรมดำเนินการเอง		127,593	142,018	111.31	120,634	84.94	
สถานประกอบกิจการดำเนินการ		4,000,000	2,748,278	68.71	2,748,278	100.00	
1. โครงการพัฒนาเศรษฐกิจและส่งเสริมศักยภาพพื้นที่จังหวัดชายแดนภาคใต้	1.1 โครงการพัฒนาเศรษฐกิจและส่งเสริมศักยภาพพื้นที่จังหวัดชายแดนภาคใต้	800	800	100.00	799	99.88	
2. โครงการพัฒนาฝีมือแรงงานนานาชาติเพื่อการพัฒนาความร่วมมือทางเศรษฐกิจ	2.1 โครงการพัฒนาฝีมือแรงงานนานาชาติเพื่อการพัฒนาความร่วมมือทางเศรษฐกิจ	1,000	1,095	109.50	1,029	93.97	
3. โครงการศูนย์ฝึกอบรมความเป็นเลิศด้านเทคโนโลยีขั้นสูง	3.1 โครงการศูนย์ฝึกอบรมความเป็นเลิศด้านเทคโนโลยีขั้นสูง	6,500	7,634	117.45	6,838	89.57	
4. พัฒนาศักยภาพช่างเชื่อมไทยสู่ระดับสากล	4.1 พัฒนาศักยภาพช่างเชื่อมไทยสู่ระดับสากล	900	940	104.44	906	96.38	
5. ทดสอบฝีมือแรงงานช่างเชื่อมมาตรฐานสากล	5.1 ทดสอบฝีมือแรงงานช่างเชื่อมมาตรฐานสากล	800	840	105.00	492	58.57	
6. โครงการพัฒนาทักษะแรงงานด้านท่องเที่ยวและบริการ	6.1 โครงการพัฒนาทักษะแรงงานด้านท่องเที่ยวและบริการ	4,000	4,806	120.15	4,429	92.16	
7. โครงการพัฒนาบุคลากรรองรับอุตสาหกรรมโลจิสติกส์	7.1 โครงการพัฒนาบุคลากรรองรับอุตสาหกรรมโลจิสติกส์	3,000	3,581	119.37	3,409	95.20	
8. โครงการพัฒนาบุคลากรด้านโลจิสติกส์รองรับธุรกิจขนส่งและการค้าระหว่างประเทศ	8.1 โครงการพัฒนาบุคลากรด้านโลจิสติกส์รองรับธุรกิจขนส่งและการค้าระหว่างประเทศ	300	360	120.00	352	97.78	
9. โครงการเพิ่มประสิทธิภาพ/ผลผลิตภาพ	9.1 โครงการเพิ่มประสิทธิภาพ/ผลผลิตภาพ	9,750	10,573	108.44	10,330	97.70	
10. โครงการพัฒนาวิสาหกิจสู่ความเป็นมืออาชีพ	10.1 โครงการพัฒนาวิสาหกิจสู่ความเป็นมืออาชีพ	900	976	108.44	947	97.03	
11.โครงการพัฒนาทักษะแรงงานเขตพัฒนาพิเศษภาคตะวันออก(ทดสอบมาตรฐาน)	11.1 โครงการพัฒนาทักษะแรงงานเขตพัฒนาพิเศษภาคตะวันออก(ทดสอบมาตรฐาน)	560	465	83.04	154	33.12	
12.โครงการพัฒนาทักษะแรงงานเขตพัฒนาพิเศษภาคตะวันออก(ฝึกอบรม)	12.1 โครงการพัฒนาทักษะแรงงานเขตพัฒนาพิเศษภาคตะวันออก(ฝึกอบรม)	4,400	4,998	113.59	4,232	84.67	

กิจกรรม	โครงการ	เป้าหมาย	จำนวนผู้เข้า	ร้อยละ	จำนวนผู้ผ่าน	ร้อยละ	
13. โครงการเพิ่มทักษะกำลังแรงงานในพื้นที่เขตพัฒนาเศรษฐกิจพิเศษ	13.1 โครงการเพิ่มทักษะกำลังแรงงานในพื้นที่เขตพัฒนาเศรษฐกิจพิเศษ	10,300	10,978	106.58	10,397	94.71	
14. ส่งเสริมและสนับสนุนให้สถานประกอบการดำเนินการพัฒนาฝีมือแรงงาน	14.1 ส่งเสริมและสนับสนุนให้สถานประกอบการดำเนินการพัฒนาฝีมือแรงงาน	4,000,000	2,748,278	68.71	2,748,278	100.00	
15. พัฒนาช่างเครื่องช่วยคนพิการกับมูลนิธิขาเทียม	15.1 พัฒนาช่างเครื่องช่วยคนพิการกับมูลนิธิขาเทียม	210	265	126.19	265	100.00	
16. โครงการยกระดับเพื่อเพิ่มศักยภาพฝีมือและสมรรถนะแรงงาน	16.1 โครงการยกระดับเพื่อเพิ่มศักยภาพฝีมือและสมรรถนะแรงงาน	21,600	24,043	111.31	21,177	88.08	
17. พัฒนาศักยภาพแรงงานเพื่อรองรับการจ่ายค่าจ้างตามมาตรฐานฝีมือแรงงาน	17.1 พัฒนาศักยภาพแรงงานเพื่อรองรับการจ่ายค่าจ้างตามมาตรฐานฝีมือแรงงาน	4,000	4,145	103.63	3,226	77.83	
18. ทดสอบมาตรฐานฝีมือแรงงานแห่งชาติ	18.1 ทดสอบมาตรฐานฝีมือแรงงานแห่งชาติ	33,750	35,782	106.02	23,710	66.26	
19. โครงการฝึกอบรมแรงงานกลุ่มเป้าหมายเฉพาะเพื่อเพิ่มโอกาสในการประกอบอาชีพ	19.1 ผู้ผ่านการบำบัดยาเสพติด	480	419	87.29	406	96.90	
	19.2 ผู้ต้องขังและเยาวชนในสถานพินิจ	1,860	2,315	124.46	2,284	98.66	
	19.3 คนพิการและผู้ดูแลคนพิการ	320	383	119.69	383	100.00	
	19.4 แรงงานนอกระบบ	4,240	6,591	155.45	6,267	95.08	
	19.5 ทหารเกณฑ์ก่อนปลดประจำการ	1,380	1,614	116.96	1,586	98.27	
	19.6 แรงงานตามโครงการอันเนื่องมาจากพระราชดำริ	820	870	106.10	862	99.08	
20. เพิ่มทักษะด้านอาชีพแก่นักเรียนครอบครัวยากจนที่ไม่ได้เรียนต่อหลังจบการศึกษามัธยมศึกษา	20.1 เพิ่มทักษะด้านอาชีพแก่นักเรียนครอบครัวยากจนที่ไม่ได้เรียนต่อหลังจบการศึกษามัธยมศึกษา	1,163	1,170	100.60	805	68.80	
20. เสริมสมรรถนะแรงงานด้านเทคโนโลยีรองรับการทำงานในศตวรรษที่ 21	20.1 เสริมสมรรถนะแรงงานด้านเทคโนโลยีรองรับการทำงานในศตวรรษที่ 21	6,360	7,397	116.31	6,523	88.18	
21. ฝึกอบรมแรงงานผู้สูงอายุเพื่อเพิ่มโอกาสในการประกอบอาชีพ	21.1 ฝึกอบรมแรงงานผู้สูงอายุเพื่อเพิ่มโอกาสในการประกอบอาชีพ	8,200	8,978	109.49	8,826	98.31	
รับรองความรู้ความสามารถ	รับรองความรู้ความสามารถ	14,347	17,350	120.93	17,305	99.74	

จำนวนผู้ผ่านการรับรองความรู้ความสามารถ

ข้อมูล ณ วันที่ 30 กันยายน 2564 เวลา 7.30 น.

ลำดับที่	สาขา	2564	2563	2562	2561	2560	2559	รวม
1	ช่างไฟฟ้าภายในอาคาร	14,219	16,224	14,722	30,290	62,308	11,652	149,415
	ดำเนินการโดยกรม	12,904	12,828	12,522	26,369	54,860	11,557	131,040
	ศูนย์ประเมิน26/4(2)	1,315	3,396	2,200	3,921	7,448	95	18,375
2	ช่างเครื่องปรับอากาศภายในบ้านและการพาณิชย์ขนาดเล็ก	3,502	3,578	0	0	0	0	7,080
	ดำเนินการโดยกรม	3,471	3,578	0	0	0	0	7,049
	ศูนย์ประเมิน26/4(2)	31	0	0	0	0	0	31
3	ช่างเชื่อมอาร์กโลหะด้วยมือ	614	448	0	0	0	0	1,062
	ดำเนินการโดยกรม	614	448	0	0	0	0	1,062
	ศูนย์ประเมิน26/4(2)	0	0	0	0	0	0	0
4	ช่างเชื่อมทิก	121	42	0	0	0	0	163
	ดำเนินการโดยกรม	121	42	0	0	0	0	163
	ศูนย์ประเมิน26/4(2)	0	0	0	0	0	0	0
5	ช่างเชื่อมแม็ก	195	125	0	0	0	0	320
	ดำเนินการโดยกรม	195	125	0	0	0	0	320
	ศูนย์ประเมิน26/4(2)	0	0	0	0	0	0	0
รวม	ทั้งหมด	18,651	20,417	14,722	30,290	62,308	11,652	158,040
	ดำเนินการโดยกรม	17,305	17,021	12,522	26,369	54,860	11,557	139,634
	ศูนย์ประเมิน26/4(2)	1,346	3,396	2,200	3,921	7,448	95	18,406