



































รายงานผลการปฏิบัติงาน 2564

















โครงการฝึกอบรมแรงงานผู้สูงอายุเพื่อเพิ่มโอกาสในการประกอบอาชีพ ข้อมูล ณ วันที่ 31 พฤษภาคม 2569 เวลา 7.30 น.

















🌸 ข้อมูล ณ วันที่ 31 พฤษภาคม 2569 เวลา 10:59 น. 🌸


ลำดับที่	หน่วยงาน	เป้าหมาย	จำนวนผู้เข้า	จำนวนผู้ผ่าน	
รวม		8,200	6,346	6,208	
1	สถาบันพัฒนาฝีมือแรงงาน 1 สมุทรปราการ	120	120	120	
2	สถาบันพัฒนาฝีมือแรงงาน 2 สุพรรณบุรี	120	180	176	
3	สถาบันพัฒนาฝีมือแรงงาน 3 ชลบุรี	120	60	60	
4	สถาบันพัฒนาฝีมือแรงงาน 4 ราชบุรี	100	41	41	
5	สถาบันพัฒนาฝีมือแรงงาน 5 นครราชสีมา	120	120	117	
6	สถาบันพัฒนาฝีมือแรงงาน 6 ขอนแก่น	140	80	80	
7	สถาบันพัฒนาฝีมือแรงงาน 7 อุบลราชธานี	120	123	123	
8	สถาบันพัฒนาฝีมือแรงงาน 8 นครสวรรค์	120	65	64	
9	สถาบันพัฒนาฝีมือแรงงาน 9 พิษณุโลก	100	100	100	
10	สถาบันพัฒนาฝีมือแรงงาน 10 ลำปาง	100	60	60	
11	สถาบันพัฒนาฝีมือแรงงาน 11 สุราษฎร์ธานี	100	63	62	
12	สถาบันพัฒนาฝีมือแรงงาน 12 สงขลา	120	60	56	

ลำดับที่	หน่วยงาน	เป้าหมาย	จำนวนผู้เข้า	จำนวนผู้ผ่าน	
13	สถาบันพัฒนาฝีมือแรงงาน 13 กรุงเทพมหานคร	140	60	57	
14	สถาบันพัฒนาฝีมือแรงงาน 14 ปทุมธานี	100	100	96	
15	สถาบันพัฒนาฝีมือแรงงาน 15 พระนครศรีอยุธยา	100	60	60	
16	สถาบันพัฒนาฝีมือแรงงาน 16 นครปฐม	100	61	60	
17	สถาบันพัฒนาฝีมือแรงงาน 17 ระยอง	120	80	80	
18	สถาบันพัฒนาฝีมือแรงงาน 18 อุดรธานี	120	80	80	
19	สถาบันพัฒนาฝีมือแรงงาน 19 เชียงใหม่	120	87	84	
20	สถาบันพัฒนาฝีมือแรงงาน 20 เชียงราย	120	60	60	
21	สถาบันพัฒนาฝีมือแรงงาน 21 กุ๊กเต๋	100	60	60	
22	สถาบันพัฒนาฝีมือแรงงาน 22 นครศรีธรรมราช	120	60	60	
23	สถาบันพัฒนาฝีมือแรงงาน 23 บัตตานี	100	65	65	
24	สถาบันพัฒนาฝีมือแรงงาน 24 ยะลา	100	100	100	
25	สถาบันพัฒนาฝีมือแรงงาน 25 นราธิวาส	100	60	60	
26	สถาบันพัฒนาฝีมือแรงงาน 26 นนทบุรี	120	63	49	
27	สถาบันพัฒนาฝีมือแรงงาน 27 สมุทรสาคร	100	70	67	
28	สถาบันพัฒนาฝีมือแรงงาน 28 สระบุรี	100	60	60	

ลำดับที่	หน่วยงาน	เป้าหมาย	จำนวนผู้เข้า	จำนวนผู้ผ่าน	
29	สถาบันพัฒนาฝีมือแรงงาน 29 ฉะเชิงเทรา	100	65	65	
30	สถาบันพัฒนาฝีมือแรงงาน 30 ปราจีนบุรี	100	60	60	
31	สถาบันพัฒนาฝีมือแรงงาน 31 สระแก้ว	100	103	91	
32	สถาบันพัฒนาฝีมือแรงงาน 32 จันทบุรี	100	60	60	
33	สถาบันพัฒนาฝีมือแรงงาน 33 ตราด	100	60	60	
34	สถาบันพัฒนาฝีมือแรงงาน 34 กาญจนบุรี	120	120	120	
35	สถาบันพัฒนาฝีมือแรงงาน 35 เพชรบุรี	100	80	80	
36	สถาบันพัฒนาฝีมือแรงงาน 36 ประจวบคีรีขันธ์	100	80	80	
37	สถาบันพัฒนาฝีมือแรงงาน 37 บุรีรัมย์	120	106	106	
38	สถาบันพัฒนาฝีมือแรงงาน 38 ศรีสะเกษ	100	40	40	
39	สถาบันพัฒนาฝีมือแรงงาน 39 ร้อยเอ็ด	120	80	80	
40	สถาบันพัฒนาฝีมือแรงงาน 40 มุกดาหาร	100	60	60	
41	สถาบันพัฒนาฝีมือแรงงาน 41 นครพนม	100	123	123	
42	สถาบันพัฒนาฝีมือแรงงาน 42 หนองคาย	100	83	75	
43	สถาบันพัฒนาฝีมือแรงงาน 43 ตาก	100	60	60	
44	สถาบันพัฒนาฝีมือแรงงาน 44 ระนอง	100	100	100	

ลำดับที่	หน่วยงาน	เป้าหมาย	จำนวนผู้เข้า	จำนวนผู้ผ่าน	
45	สถาบันพัฒนาฝีมือแรงงาน 45 กระบี่	120	123	123	
46	สำนักงานพัฒนาฝีมือแรงงานกาฬสินธุ์	100	100	100	
47	สำนักงานพัฒนาฝีมือแรงงานกำแพงเพชร	100	60	60	
48	สำนักงานพัฒนาฝีมือแรงงานชัยนาท	100	60	57	
49	สำนักงานพัฒนาฝีมือแรงงานชัยภูมิ	120	120	120	
50	สำนักงานพัฒนาฝีมือแรงงานชุมพร	100	66	66	
51	สำนักงานพัฒนาฝีมือแรงงานตรัง	100	100	100	
52	สำนักงานพัฒนาฝีมือแรงงานนครนายก	100	75	75	
53	สำนักงานพัฒนาฝีมือแรงงานน่าน	100	160	159	
54	สำนักงานพัฒนาฝีมือแรงงานบึงกาฬ	100	63	63	
55	สำนักงานพัฒนาฝีมือแรงงานพะเยา	100	160	128	
56	สำนักงานพัฒนาฝีมือแรงงานพังงา	100	80	75	
57	สำนักงานพัฒนาฝีมือแรงงานพัทลุง	100	62	62	
58	สำนักงานพัฒนาฝีมือแรงงานพิจิตร	100	80	80	
59	สำนักงานพัฒนาฝีมือแรงงานมหาสารคาม	100	60	60	
60	สำนักงานพัฒนาฝีมือแรงงานยโสธร	100	60	60	

ลำดับที่	หน่วยงาน	เป้าหมาย	จำนวนผู้เข้า	จำนวนผู้ผ่าน	
61	สำนักงานพัฒนาฝีมือแรงงานลพบุรี	100	60	60	
62	สำนักงานพัฒนาฝีมือแรงงานลำพูน	100	46	40	
63	สำนักงานพัฒนาฝีมือแรงงานสกลนคร	100	100	100	
64	สำนักงานพัฒนาฝีมือแรงงานสตูล	100	98	97	
65	สำนักงานพัฒนาฝีมือแรงงานสมุทรสงคราม	100	87	87	
66	สำนักงานพัฒนาฝีมือแรงงานสิงห์บุรี	100	40	40	
67	สำนักงานพัฒนาฝีมือแรงงานสุรินทร์	120	60	60	
68	สำนักงานพัฒนาฝีมือแรงงานสุโขทัย	100	83	83	
69	สำนักงานพัฒนาฝีมือแรงงานหนองบัวลำภู	100	102	102	
70	สำนักงานพัฒนาฝีมือแรงงานอำนาจเจริญ	100	100	100	
71	สำนักงานพัฒนาฝีมือแรงงานอุดรดิตต์	100	80	80	
72	สำนักงานพัฒนาฝีมือแรงงานอุทัยธานี	100	100	100	
73	สำนักงานพัฒนาฝีมือแรงงานอ่างทอง	100	60	60	
74	สำนักงานพัฒนาฝีมือแรงงานเพชรบูรณ์	100	108	108	
75	สำนักงานพัฒนาฝีมือแรงงานเลย	100	110	101	
76	สำนักงานพัฒนาฝีมือแรงงานแพร่	100	100	80	

ลำดับที่	หน่วยงาน	เป้าหมาย	จำนวนผู้เข้า	จำนวนผู้ผ่าน	
77	สำนักงานพัฒนาฝีมือแรงงานแม่ฮ่องสอน	100	80	80	
78	สถาบันพัฒนาทรัพยากรมนุษย์สำหรับอุตสาหกรรมบริการสุขภาพ	40	25	25	