



































รายงานผลการปฏิบัติงาน 2564

















ส่งเสริมและสนับสนุนให้สถานประกอบการดำเนินการพัฒนาฝีมือแรงงาน ข้อมูล ณ วันที่ 26 พฤษภาคม 2569 เวลา 7.30 น.
















ข้อมูล ณ วันที่ 26 พฤษภาคม 2569 เวลา 11:15 น.

ลำดับที่	หน่วยงาน	เป้าหมาย	จำนวนผู้เข้า	จำนวนผู้ผ่าน	
รวม		4,000,000	2,152,273	2,152,273	
1	สถาบันพัฒนาฝีมือแรงงาน 1 สมุทรปราการ	388,000	176,033	176,033	
2	สถาบันพัฒนาฝีมือแรงงาน 2 สุพรรณบุรี	5,100	4,290	4,290	
3	สถาบันพัฒนาฝีมือแรงงาน 3 ชลบุรี	308,000	107,528	107,528	
4	สถาบันพัฒนาฝีมือแรงงาน 4 ราชบุรี	22,000	8,930	8,930	
5	สถาบันพัฒนาฝีมือแรงงาน 5 นครราชสีมา	103,000	61,922	61,922	
6	สถาบันพัฒนาฝีมือแรงงาน 6 ขอนแก่น	28,000	15,935	15,935	
7	สถาบันพัฒนาฝีมือแรงงาน 7 อุบลราชธานี	7,600	8,021	8,021	
8	สถาบันพัฒนาฝีมือแรงงาน 8 นครสวรรค์	8,700	6,813	6,813	
9	สถาบันพัฒนาฝีมือแรงงาน 9 พิษณุโลก	6,600	4,911	4,911	
10	สถาบันพัฒนาฝีมือแรงงาน 10 ลำปาง	9,000	6,228	6,228	
11	สถาบันพัฒนาฝีมือแรงงาน 11 สุราษฎร์ธานี	14,600	11,387	11,387	
12	สถาบันพัฒนาฝีมือแรงงาน 12 สงขลา	53,000	38,509	38,509	

ลำดับที่	หน่วยงาน	เป้าหมาย	จำนวนผู้เข้า	จำนวนผู้ผ่าน	
13	สถาบันพัฒนาฝีมือแรงงาน 13 กรุงเทพมหานคร	1,725,000	860,754	860,754	
14	สถาบันพัฒนาฝีมือแรงงาน 14 ปทุมธานี	168,500	124,174	124,174	
15	สถาบันพัฒนาฝีมือแรงงาน 15 พระนครศรีอยุธยา	176,500	88,102	88,102	
16	สถาบันพัฒนาฝีมือแรงงาน 16 นครปฐม	34,100	24,910	24,910	
17	สถาบันพัฒนาฝีมือแรงงาน 17 ระยอง	229,000	113,313	113,313	
18	สถาบันพัฒนาฝีมือแรงงาน 18 อุดรธานี	6,545	5,276	5,276	
19	สถาบันพัฒนาฝีมือแรงงาน 19 เชียงใหม่	27,100	21,291	21,291	
20	สถาบันพัฒนาฝีมือแรงงาน 20 เชียงราย	5,600	3,481	3,481	
21	สถาบันพัฒนาฝีมือแรงงาน 21 กุ๊กเต๋	35,500	12,599	12,599	
22	สถาบันพัฒนาฝีมือแรงงาน 22 นครศรีธรรมราช	5,300	5,745	5,745	
23	สถาบันพัฒนาฝีมือแรงงาน 23 บัตตานี	2,500	1,857	1,857	
24	สถาบันพัฒนาฝีมือแรงงาน 24 ยะลา	1,500	2,095	2,095	
25	สถาบันพัฒนาฝีมือแรงงาน 25 นราธิวาส	550	617	617	
26	สถาบันพัฒนาฝีมือแรงงาน 26 นนทบุรี	110,000	74,618	74,618	
27	สถาบันพัฒนาฝีมือแรงงาน 27 สมุทรสาคร	170,000	93,059	93,059	
28	สถาบันพัฒนาฝีมือแรงงาน 28 สระบุรี	44,000	26,488	26,488	

ลำดับที่	หน่วยงาน	เป้าหมาย	จำนวนผู้เข้า	จำนวนผู้ผ่าน	
29	สถาบันพัฒนาฝีมือแรงงาน 29 ฉะเชิงเทรา	86,400	36,273	36,273	
30	สถาบันพัฒนาฝีมือแรงงาน 30 ปราจีนบุรี	52,400	63,323	63,323	
31	สถาบันพัฒนาฝีมือแรงงาน 31 สระแก้ว	2,170	2,328	2,328	
32	สถาบันพัฒนาฝีมือแรงงาน 32 จันทบุรี	5,500	3,075	3,075	
33	สถาบันพัฒนาฝีมือแรงงาน 33 ตราด	2,000	2,598	2,598	
34	สถาบันพัฒนาฝีมือแรงงาน 34 กาญจนบุรี	12,000	9,483	9,483	
35	สถาบันพัฒนาฝีมือแรงงาน 35 เพชรบุรี	7,800	5,666	5,666	
36	สถาบันพัฒนาฝีมือแรงงาน 36 ประจวบคีรีขันธ์	10,900	8,852	8,852	
37	สถาบันพัฒนาฝีมือแรงงาน 37 บุรีรัมย์	5,500	7,042	7,042	
38	สถาบันพัฒนาฝีมือแรงงาน 38 ศรีสะเกษ	1,100	946	946	
39	สถาบันพัฒนาฝีมือแรงงาน 39 ร้อยเอ็ด	3,400	5,040	5,040	
40	สถาบันพัฒนาฝีมือแรงงาน 40 มุกดาหาร	900	708	708	
41	สถาบันพัฒนาฝีมือแรงงาน 41 นครพนม	125	245	245	
42	สถาบันพัฒนาฝีมือแรงงาน 42 หนองคาย	1,500	881	881	
43	สถาบันพัฒนาฝีมือแรงงาน 43 ตาก	4,400	4,345	4,345	
44	สถาบันพัฒนาฝีมือแรงงาน 44 ระนอง	700	467	467	

ลำดับที่	หน่วยงาน	เป้าหมาย	จำนวนผู้เข้า	จำนวนผู้ผ่าน	
45	สถาบันพัฒนาฝีมือแรงงาน 45 กระบี่	5,300	2,864	2,864	
46	สำนักงานพัฒนาฝีมือแรงงานกาฬสินธุ์	1,350	2,226	2,226	
47	สำนักงานพัฒนาฝีมือแรงงานกำแพงเพชร	3,300	3,307	3,307	
48	สำนักงานพัฒนาฝีมือแรงงานชัยนาท	2,300	1,725	1,725	
49	สำนักงานพัฒนาฝีมือแรงงานชัยภูมิ	3,500	2,809	2,809	
50	สำนักงานพัฒนาฝีมือแรงงานชุมพร	3,400	2,785	2,785	
51	สำนักงานพัฒนาฝีมือแรงงานตรัง	6,100	4,796	4,796	
52	สำนักงานพัฒนาฝีมือแรงงานครนนายก	2,150	2,374	2,374	
53	สำนักงานพัฒนาฝีมือแรงงานน่าน	120	199	199	
54	สำนักงานพัฒนาฝีมือแรงงานบึงกาฬ	350	605	605	
55	สำนักงานพัฒนาฝีมือแรงงานพะเยา	620	601	601	
56	สำนักงานพัฒนาฝีมือแรงงานพังงา	4,900	2,342	2,342	
57	สำนักงานพัฒนาฝีมือแรงงานพัทลุง	700	600	600	
58	สำนักงานพัฒนาฝีมือแรงงานพิจิตร	1,350	2,211	2,211	
59	สำนักงานพัฒนาฝีมือแรงงานมหาสารคาม	1,800	2,411	2,411	
60	สำนักงานพัฒนาฝีมือแรงงานยโสธร	1,080	797	797	

ลำดับที่	หน่วยงาน	เป้าหมาย	จำนวนผู้เข้า	จำนวนผู้ผ่าน	
61	สำนักงานพัฒนาฝีมือแรงงานลพบุรี	16,200	10,768	10,768	
62	สำนักงานพัฒนาฝีมือแรงงานลำพูน	27,300	20,815	20,815	
63	สำนักงานพัฒนาฝีมือแรงงานสกลนคร	600	1,615	1,615	
64	สำนักงานพัฒนาฝีมือแรงงานสตูล	1,100	1,360	1,360	
65	สำนักงานพัฒนาฝีมือแรงงานสมุทรสงคราม	3,500	2,944	2,944	
66	สำนักงานพัฒนาฝีมือแรงงานสิงห์บุรี	5,000	2,561	2,561	
67	สำนักงานพัฒนาฝีมือแรงงานสุรินทร์	2,300	2,281	2,281	
68	สำนักงานพัฒนาฝีมือแรงงานสุโขทัย	700	434	434	
69	สำนักงานพัฒนาฝีมือแรงงานหนองบัวลำภู	1,350	1,282	1,282	
70	สำนักงานพัฒนาฝีมือแรงงานอำนาจเจริญ	300	643	643	
71	สำนักงานพัฒนาฝีมือแรงงานอุดรดิตต์	2,170	2,079	2,079	
72	สำนักงานพัฒนาฝีมือแรงงานอุทัยธานี	1,520	2,991	2,991	
73	สำนักงานพัฒนาฝีมือแรงงานอ่างทอง	2,000	675	675	
74	สำนักงานพัฒนาฝีมือแรงงานเพชรบูรณ์	3,300	6,425	6,425	
75	สำนักงานพัฒนาฝีมือแรงงานเลย	1,200	2,030	2,030	
76	สำนักงานพัฒนาฝีมือแรงงานแพร่	1,050	422	422	