



































รายงานผลการปฏิบัติงาน 2564

















โครงการเสริมสร้างสมรรถนะแรงงานด้านเทคโนโลยีรองรับการทำงานในศตวรรษที่ 21 ข้อมูล ณ วันที่ 4 เมษายน 2568 เวลา 7.30 น.














❀ ข้อมูล ณ วันที่ 4 เมษายน 2568 เวลา 23:56 น. ❀

ลำดับที่	หน่วยงาน	เป้าหมาย	จำนวนผู้เข้า	จำนวนผู้ผ่าน	
รวม		6,360	5,932	5,130	
1	สถาบันพัฒนาฝีมือแรงงาน 1 สมุทรปราการ	140	155	136	
2	สถาบันพัฒนาฝีมือแรงงาน 2 สุพรรณบุรี	140	104	96	
3	สถาบันพัฒนาฝีมือแรงงาน 4 ราชบุรี	140	81	77	
4	สถาบันพัฒนาฝีมือแรงงาน 5 นครราชสีมา	140	165	148	
5	สถาบันพัฒนาฝีมือแรงงาน 6 ขอนแก่น	140	174	92	
6	สถาบันพัฒนาฝีมือแรงงาน 7 อุบลราชธานี	140	156	81	
7	สถาบันพัฒนาฝีมือแรงงาน 8 นครสวรรค์	140	151	149	
8	สถาบันพัฒนาฝีมือแรงงาน 9 พิษณุโลก	140	125	123	
9	สถาบันพัฒนาฝีมือแรงงาน 10 ลำปาง	140	124	117	
10	สถาบันพัฒนาฝีมือแรงงาน 11 สุราษฎร์ธานี	140	119	109	
11	สถาบันพัฒนาฝีมือแรงงาน 12 สงขลา	140	86	85	
12	สถาบันพัฒนาฝีมือแรงงาน 13 กรุงเทพมหานคร	160	85	80	

ลำดับที่	หน่วยงาน	เป้าหมาย	จำนวนผู้เข้า	จำนวนผู้ผ่าน	
13	สถาบันพัฒนาฝีมือแรงงาน 14 ปทุมธานี	140	146	135	
14	สถาบันพัฒนาฝีมือแรงงาน 15 พระนครศรีอยุธยา	140	142	136	
15	สถาบันพัฒนาฝีมือแรงงาน 16 นครปฐม	140	98	93	
16	สถาบันพัฒนาฝีมือแรงงาน 18 อุดรธานี	140	132	102	
17	สถาบันพัฒนาฝีมือแรงงาน 19 เชียงใหม่	140	93	54	
18	สถาบันพัฒนาฝีมือแรงงาน 20 เชียงราย	120	89	89	
19	สถาบันพัฒนาฝีมือแรงงาน 21 ภูเก็ต	140	160	138	
20	สถาบันพัฒนาฝีมือแรงงาน 22 นครศรีธรรมราช	120	96	58	
21	สถาบันพัฒนาฝีมือแรงงาน 23 บัตตานี	120	91	74	
22	สถาบันพัฒนาฝีมือแรงงาน 24 ยะลา	120	63	57	
23	สถาบันพัฒนาฝีมือแรงงาน 25 นราธิวาส	120	88	80	
24	สถาบันพัฒนาฝีมือแรงงาน 26 นนทบุรี	100	109	67	
25	สถาบันพัฒนาฝีมือแรงงาน 27 สมุทรสาคร	60	61	45	
26	สถาบันพัฒนาฝีมือแรงงาน 28 สระบุรี	100	102	97	
27	สถาบันพัฒนาฝีมือแรงงาน 30 ปราจีนบุรี	80	44	44	
28	สถาบันพัฒนาฝีมือแรงงาน 31 สระแก้ว	60	60	60	

ลำดับที่	หน่วยงาน	เป้าหมาย	จำนวนผู้เข้า	จำนวนผู้ผ่าน	
29	สถาบันพัฒนาฝีมือแรงงาน 32 จันทบุรี	60	65	65	
30	สถาบันพัฒนาฝีมือแรงงาน 33 ตราด	60	44	44	
31	สถาบันพัฒนาฝีมือแรงงาน 34 กาญจนบุรี	60	40	40	
32	สถาบันพัฒนาฝีมือแรงงาน 35 เพชรบุรี	60	42	40	
33	สถาบันพัฒนาฝีมือแรงงาน 36 ประจวบคีรีขันธ์	60	81	69	
34	สถาบันพัฒนาฝีมือแรงงาน 37 บุรีรัมย์	60	47	31	
35	สถาบันพัฒนาฝีมือแรงงาน 38 ศรีสะเกษ	60	70	58	
36	สถาบันพัฒนาฝีมือแรงงาน 39 ร้อยเอ็ด	60	65	63	
37	สถาบันพัฒนาฝีมือแรงงาน 40 มุกดาหาร	100	109	101	
38	สถาบันพัฒนาฝีมือแรงงาน 41 นครพนม	60	66	66	
39	สถาบันพัฒนาฝีมือแรงงาน 42 หนองคาย	60	60	59	
40	สถาบันพัฒนาฝีมือแรงงาน 43 ตาก	60	76	75	
41	สถาบันพัฒนาฝีมือแรงงาน 44 ระนอง	60	60	57	
42	สถาบันพัฒนาฝีมือแรงงาน 45 กระบี่	60	64	63	
43	สำนักงานพัฒนาฝีมือแรงงานกาฬสินธุ์	60	60	54	
44	สำนักงานพัฒนาฝีมือแรงงานกำแพงเพชร	60	70	70	

ลำดับที่	หน่วยงาน	เป้าหมาย	จำนวนผู้เข้า	จำนวนผู้ผ่าน	
45	สำนักงานพัฒนาฝีมือแรงงานชัยนาท	60	50	45	
46	สำนักงานพัฒนาฝีมือแรงงานชัยภูมิ	60	42	42	
47	สำนักงานพัฒนาฝีมือแรงงานชุมพร	60	52	50	
48	สำนักงานพัฒนาฝีมือแรงงานตรัง	60	118	104	
49	สำนักงานพัฒนาฝีมือแรงงานนครนายก	80	55	45	
50	สำนักงานพัฒนาฝีมือแรงงานน่าน	60	98	25	
51	สำนักงานพัฒนาฝีมือแรงงานบึงกาฬ	60	64	64	
52	สำนักงานพัฒนาฝีมือแรงงานพะเยา	60	68	67	
53	สำนักงานพัฒนาฝีมือแรงงานพังงา	60	20	14	
54	สำนักงานพัฒนาฝีมือแรงงานพัทลุง	60	20	20	
55	สำนักงานพัฒนาฝีมือแรงงานพิจิตร	60	117	91	
56	สำนักงานพัฒนาฝีมือแรงงานมหาสารคาม	60	71	60	
57	สำนักงานพัฒนาฝีมือแรงงานยโสธร	60	64	64	
58	สำนักงานพัฒนาฝีมือแรงงานลพบุรี	60	40	40	
59	สำนักงานพัฒนาฝีมือแรงงานลำพูน	60	70	52	
60	สำนักงานพัฒนาฝีมือแรงงานสกลนคร	60	60	60	

ลำดับที่	หน่วยงาน	เป้าหมาย	จำนวนผู้เข้า	จำนวนผู้ผ่าน	
61	สำนักงานพัฒนาฝีมือแรงงานสตูล	60	57	47	
62	สำนักงานพัฒนาฝีมือแรงงานสมุทรสงคราม	60	62	62	
63	สำนักงานพัฒนาฝีมือแรงงานสิงห์บุรี	60	54	42	
64	สำนักงานพัฒนาฝีมือแรงงานสุรินทร์	60	45	40	
65	สำนักงานพัฒนาฝีมือแรงงานสุโขทัย	60	114	114	
66	สำนักงานพัฒนาฝีมือแรงงานหนองบัวลำภู	60	44	44	
67	สำนักงานพัฒนาฝีมือแรงงานอำนาจเจริญ	60	40	40	
68	สำนักงานพัฒนาฝีมือแรงงานอุดรดิตถ์	60	40	20	
69	สำนักงานพัฒนาฝีมือแรงงานอุทัยธานี	60	61	59	
70	สำนักงานพัฒนาฝีมือแรงงานอ่างทอง	60	42	34	
71	สำนักงานพัฒนาฝีมือแรงงานเพชรบูรณ์	60	45	38	
72	สำนักงานพัฒนาฝีมือแรงงานเลย	60	67	44	
73	สำนักงานพัฒนาฝีมือแรงงานแพร่	60	62	54	
74	สำนักงานพัฒนาฝีมือแรงงานแม่ฮ่องสอน	60	72	72	