



















รายงานผลการปฏิบัติงาน 2564

















เพิ่มทักษะด้านอาชีพแก่นักเรียนครอบครัวยากจนที่ไม่ได้เรียนต่อหลังจบการศึกษาภาคบังคับ ข้อมูล ณ วันที่ 31 พฤษภาคม 2569 เวลา

















7.30 น.

















🌸 ข้อมูล ณ วันที่ 31 พฤษภาคม 2569 เวลา 12:42 น. 🌸

ลำดับที่	หน่วยงาน	เป้าหมาย	จำนวนผู้เข้า	จำนวนผู้ผ่าน	
รวม		3,000	953	15	
1	สถาบันพัฒนาฝีมือแรงงาน 1 สมุทรปราการ	40	0	0	
2	สถาบันพัฒนาฝีมือแรงงาน 2 สุพรรณบุรี	60	28	0	
3	สถาบันพัฒนาฝีมือแรงงาน 3 ชลบุรี	20	8	0	
4	สถาบันพัฒนาฝีมือแรงงาน 4 ราชบุรี	60	10	0	
5	สถาบันพัฒนาฝีมือแรงงาน 5 นครราชสีมา	40	0	0	
6	สถาบันพัฒนาฝีมือแรงงาน 6 ขอนแก่น	80	30	0	
7	สถาบันพัฒนาฝีมือแรงงาน 7 อุบลราชธานี	120	119	15	
8	สถาบันพัฒนาฝีมือแรงงาน 8 นครสวรรค์	20	20	0	
9	สถาบันพัฒนาฝีมือแรงงาน 9 พิษณุโลก	60	38	0	
10	สถาบันพัฒนาฝีมือแรงงาน 10 ลำปาง	20	20	0	
11	สถาบันพัฒนาฝีมือแรงงาน 11 สุราษฎร์ธานี	20	20	0	

ลำดับที่	หน่วยงาน	เป้าหมาย	จำนวนผู้เข้า	จำนวนผู้ผ่าน	
12	สถาบันพัฒนาฝีมือแรงงาน 12 สงขลา	40	40	0	
13	สถาบันพัฒนาฝีมือแรงงาน 14 ปทุมธานี	60	0	0	
14	สถาบันพัฒนาฝีมือแรงงาน 15 พระนครศรีอยุธยา	80	3	0	
15	สถาบันพัฒนาฝีมือแรงงาน 16 นครปฐม	60	0	0	
16	สถาบันพัฒนาฝีมือแรงงาน 17 ระยอง	40	0	0	
17	สถาบันพัฒนาฝีมือแรงงาน 18 อุดรธานี	40	7	0	
18	สถาบันพัฒนาฝีมือแรงงาน 19 เชียงใหม่	60	20	0	
19	สถาบันพัฒนาฝีมือแรงงาน 20 เชียงราย	60	11	0	
20	สถาบันพัฒนาฝีมือแรงงาน 21 กุ๊กเต๋	20	16	0	
21	สถาบันพัฒนาฝีมือแรงงาน 22 นครศรีธรรมราช	20	9	0	
22	สถาบันพัฒนาฝีมือแรงงาน 23 บัตตานี	60	40	0	
23	สถาบันพัฒนาฝีมือแรงงาน 24 ยะลา	20	14	0	
24	สถาบันพัฒนาฝีมือแรงงาน 25 นราธิวาส	20	0	0	
25	สถาบันพัฒนาฝีมือแรงงาน 26 นนทบุรี	40	0	0	
26	สถาบันพัฒนาฝีมือแรงงาน 27 สมุทรสาคร	20	3	0	
27	สถาบันพัฒนาฝีมือแรงงาน 28 สระบุรี	60	7	0	

ลำดับที่	หน่วยงาน	เป้าหมาย	จำนวนผู้เข้า	จำนวนผู้ผ่าน	
28	สถาบันพัฒนาฝีมือแรงงาน 29 ฉะเชิงเทรา	20	0	0	
29	สถาบันพัฒนาฝีมือแรงงาน 30 ปราจีนบุรี	40	0	0	
30	สถาบันพัฒนาฝีมือแรงงาน 31 สระแก้ว	60	10	0	
31	สถาบันพัฒนาฝีมือแรงงาน 32 จันทบุรี	20	13	0	
32	สถาบันพัฒนาฝีมือแรงงาน 33 ตราด	20	23	0	
33	สถาบันพัฒนาฝีมือแรงงาน 34 กาญจนบุรี	40	16	0	
34	สถาบันพัฒนาฝีมือแรงงาน 35 เพชรบุรี	20	19	0	
35	สถาบันพัฒนาฝีมือแรงงาน 36 ประจวบคีรีขันธ์	20	14	0	
36	สถาบันพัฒนาฝีมือแรงงาน 37 บุรีรัมย์	20	20	0	
37	สถาบันพัฒนาฝีมือแรงงาน 38 ศรีสะเกษ	20	7	0	
38	สถาบันพัฒนาฝีมือแรงงาน 39 ร้อยเอ็ด	80	11	0	
39	สถาบันพัฒนาฝีมือแรงงาน 40 มุกดาหาร	20	12	0	
40	สถาบันพัฒนาฝีมือแรงงาน 41 นครพนม	60	12	0	
41	สถาบันพัฒนาฝีมือแรงงาน 42 หนองคาย	20	5	0	
42	สถาบันพัฒนาฝีมือแรงงาน 43 ตาก	20	8	0	
43	สถาบันพัฒนาฝีมือแรงงาน 44 ระนอง	20	21	0	

ลำดับที่	หน่วยงาน	เป้าหมาย	จำนวนผู้เข้า	จำนวนผู้ผ่าน	
44	สถาบันพัฒนาฝีมือแรงงาน 45 กระบี่	60	0	0	
45	สำนักงานพัฒนาฝีมือแรงงานกาฬสินธุ์	20	20	0	
46	สำนักงานพัฒนาฝีมือแรงงานกำแพงเพชร	20	6	0	
47	สำนักงานพัฒนาฝีมือแรงงานชัยนาท	40	6	0	
48	สำนักงานพัฒนาฝีมือแรงงานชัยภูมิ	60	0	0	
49	สำนักงานพัฒนาฝีมือแรงงานชุมพร	20	5	0	
50	สำนักงานพัฒนาฝีมือแรงงานตรัง	40	0	0	
51	สำนักงานพัฒนาฝีมือแรงงานครนนายก	20	2	0	
52	สำนักงานพัฒนาฝีมือแรงงานน่าน	60	9	0	
53	สำนักงานพัฒนาฝีมือแรงงานบึงกาฬ	20	20	0	
54	สำนักงานพัฒนาฝีมือแรงงานพะเยา	120	10	0	
55	สำนักงานพัฒนาฝีมือแรงงานพังงา	20	0	0	
56	สำนักงานพัฒนาฝีมือแรงงานพัทลุง	20	4	0	
57	สำนักงานพัฒนาฝีมือแรงงานพิจิตร	20	7	0	
58	สำนักงานพัฒนาฝีมือแรงงานมหาสารคาม	80	3	0	
59	สำนักงานพัฒนาฝีมือแรงงานยโสธร	20	11	0	

ลำดับที่	หน่วยงาน	เป้าหมาย	จำนวนผู้เข้า	จำนวนผู้ผ่าน	
60	สำนักงานพัฒนาฝีมือแรงงานลพบุรี	20	4	0	
61	สำนักงานพัฒนาฝีมือแรงงานลำพูน	20	11	0	
62	สำนักงานพัฒนาฝีมือแรงงานสกลนคร	40	10	0	
63	สำนักงานพัฒนาฝีมือแรงงานสตูล	60	35	0	
64	สำนักงานพัฒนาฝีมือแรงงานสมุทรสงคราม	20	1	0	
65	สำนักงานพัฒนาฝีมือแรงงานสิงห์บุรี	20	0	0	
66	สำนักงานพัฒนาฝีมือแรงงานสุรินทร์	20	11	0	
67	สำนักงานพัฒนาฝีมือแรงงานสุโขทัย	40	28	0	
68	สำนักงานพัฒนาฝีมือแรงงานหนองบัวลำภู	60	9	0	
69	สำนักงานพัฒนาฝีมือแรงงานอำนาจเจริญ	20	4	0	
70	สำนักงานพัฒนาฝีมือแรงงานอุดรดิตต์	40	4	0	
71	สำนักงานพัฒนาฝีมือแรงงานอุทัยธานี	80	13	0	
72	สำนักงานพัฒนาฝีมือแรงงานอ่างทอง	20	0	0	
73	สำนักงานพัฒนาฝีมือแรงงานเพชรบูรณ์	20	9	0	
74	สำนักงานพัฒนาฝีมือแรงงานเลย	20	13	0	
75	สำนักงานพัฒนาฝีมือแรงงานแพร่	60	2	0	

ลำดับที่	หน่วยงาน	เป้าหมาย	จำนวนผู้เข้า	จำนวนผู้ผ่าน	
76	สำนักงานพัฒนาฝีมือแรงงานแม่ฮ่องสอน	60	42	0	