
























รายงานผลการปฏิบัติงาน 2564

แรงงานตามโครงการอันเนื่องมาจากพระราชดำริ ข้อมูล ณ วันที่ 22 ธันวาคม 2567 เวลา 7.30 น.

ข้อมูล ณ วันที่ 22 ธันวาคม 2567 เวลา 12:19 น.

ลำดับที่	หน่วยงาน	เป้าหมาย	จำนวนผู้เข้า	จำนวนผู้ผ่าน	
รวม		820	80	80	
1	สถาบันพัฒนาฝีมือแรงงาน 6 ขอนแก่น	20	0	0	
2	สถาบันพัฒนาฝีมือแรงงาน 7 อุบลราชธานี	20	0	0	
3	สถาบันพัฒนาฝีมือแรงงาน 8 นครสวรรค์	20	0	0	
4	สถาบันพัฒนาฝีมือแรงงาน 9 พิษณุโลก	40	40	40	
5	สถาบันพัฒนาฝีมือแรงงาน 11 สุราษฎร์ธานี	20	0	0	
6	สถาบันพัฒนาฝีมือแรงงาน 17 ระยอง	40	0	0	
7	สถาบันพัฒนาฝีมือแรงงาน 18 อุดรธานี	20	0	0	
8	สถาบันพัฒนาฝีมือแรงงาน 19 เชียงใหม่	20	0	0	
9	สถาบันพัฒนาฝีมือแรงงาน 20 เชียงราย	60	0	0	
10	สถาบันพัฒนาฝีมือแรงงาน 22 นครศรีธรรมราช	20	0	0	
11	สถาบันพัฒนาฝีมือแรงงาน 23 บัณฑิตานี้	20	0	0	
12	สถาบันพัฒนาฝีมือแรงงาน 24 ยะลา	20	0	0	

ลำดับที่	หน่วยงาน	เป้าหมาย	จำนวนผู้เข้า	จำนวนผู้ผ่าน	
13	สถาบันพัฒนาฝีมือแรงงาน 25 นราธิวาส	20	0	0	
14	สถาบันพัฒนาฝีมือแรงงาน 29 ฉะเชิงเทรา	20	0	0	
15	สถาบันพัฒนาฝีมือแรงงาน 30 ปราจีนบุรี	20	0	0	
16	สถาบันพัฒนาฝีมือแรงงาน 31 สระแก้ว	20	0	0	
17	สถาบันพัฒนาฝีมือแรงงาน 32 จันทบุรี	20	0	0	
18	สถาบันพัฒนาฝีมือแรงงาน 34 กาญจนบุรี	40	0	0	
19	สถาบันพัฒนาฝีมือแรงงาน 35 เพชรบุรี	20	0	0	
20	สถาบันพัฒนาฝีมือแรงงาน 37 บุรีรัมย์	20	0	0	
21	สถาบันพัฒนาฝีมือแรงงาน 38 ศรีสะเกษ	20	0	0	
22	สถาบันพัฒนาฝีมือแรงงาน 39 ร้อยเอ็ด	20	20	20	
23	สำนักงานพัฒนาฝีมือแรงงานกาฬสินธุ์	20	20	20	
24	สำนักงานพัฒนาฝีมือแรงงานชัยภูมิ	20	0	0	
25	สำนักงานพัฒนาฝีมือแรงงานชุมพร	20	0	0	
26	สำนักงานพัฒนาฝีมือแรงงานน่าน	20	0	0	
27	สำนักงานพัฒนาฝีมือแรงงานพิจิตร	20	0	0	
28	สำนักงานพัฒนาฝีมือแรงงานมหาสารคาม	40	0	0	

ลำดับที่	หน่วยงาน	เป้าหมาย	จำนวนผู้เข้า	จำนวนผู้ผ่าน	
29	สำนักงานพัฒนาฝีมือแรงงานลำพูน	20	0	0	
30	สำนักงานพัฒนาฝีมือแรงงานสกลนคร	40	0	0	
31	สำนักงานพัฒนาฝีมือแรงงานอุดรดิตถ์	20	0	0	
32	สำนักงานพัฒนาฝีมือแรงงานอ่างทอง	20	0	0	
33	สำนักงานพัฒนาฝีมือแรงงานเลย	20	0	0	
34	สำนักงานพัฒนาฝีมือแรงงานแม่ฮ่องสอน	20	0	0	