



































รายงานผลการปฏิบัติงาน 2564

ทหารเกณฑ์ก่อนปลดประจำการ ข้อมูล ณ วันที่ 10 สิงหาคม 2565 เวลา 7.30 น.

🌸 ข้อมูล ณ วันที่ 10 สิงหาคม 2565 เวลา 08:10 น. 🌸

ลำดับที่	หน่วยงาน	เป้าหมาย	จำนวนผู้เข้า	จำนวนผู้ผ่าน	
รวม		1,380	1,614	1,586	
1	สำนักงานพัฒนาฝีมือแรงงานฉะเชิงเทรา	40	52	52	
2	สถาบันพัฒนาฝีมือแรงงาน 3 ชลบุรี	20	25	25	
3	สำนักงานพัฒนาฝีมือแรงงานปราจีนบุรี	20	21	21	
4	สำนักงานพัฒนาฝีมือแรงงานสระแก้ว	20	43	43	
5	สถาบันพัฒนาฝีมือแรงงาน 4 ราชบุรี	60	60	60	
6	สำนักงานพัฒนาฝีมือแรงงานประจวบคีรีขันธ์	60	83	83	
7	สำนักงานพัฒนาฝีมือแรงงานกาญจนบุรี	20	20	20	
8	สำนักงานพัฒนาฝีมือแรงงานบุรีรัมย์	20	0	0	
9	สำนักงานพัฒนาฝีมือแรงงานสุรินทร์	40	40	40	
10	สถาบันพัฒนาฝีมือแรงงาน 6 ขอนแก่น	20	25	18	
11	สถาบันพัฒนาฝีมือแรงงาน 7 อุบลราชธานี	20	20	20	
12	สำนักงานพัฒนาฝีมือแรงงานยโสธร	20	27	20	

ลำดับที่	หน่วยงาน	เป้าหมาย	จำนวนผู้เข้า	จำนวนผู้ผ่าน	
13	สำนักงานพัฒนาฝีมือแรงงานร้อยเอ็ด	20	24	24	
14	สถาบันพัฒนาฝีมือแรงงาน 8 นครสวรรค์	40	41	41	
15	สำนักงานพัฒนาฝีมือแรงงานตาก	40	84	84	
16	สถาบันพัฒนาฝีมือแรงงาน 9 พิษณุโลก	20	35	35	
17	สำนักงานพัฒนาฝีมือแรงงานเลย	20	25	25	
18	สถาบันพัฒนาฝีมือแรงงาน 10 ลำปาง	40	48	47	
19	สำนักงานพัฒนาฝีมือแรงงานแพร่	20	20	20	
20	สถาบันพัฒนาฝีมือแรงงาน 11 สุราษฎร์ธานี	40	50	50	
21	สำนักงานพัฒนาฝีมือแรงงานชุมพร	20	20	20	
22	สถาบันพัฒนาฝีมือแรงงาน 12 สงขลา	20	20	20	
23	สำนักงานพัฒนาฝีมือแรงงานสตูล	20	25	25	
24	สถาบันพัฒนาฝีมือแรงงาน 13 กรุงเทพมหานคร	40	25	25	
25	สำนักงานพัฒนาฝีมือแรงงานนครนายก	20	20	20	
26	สถาบันพัฒนาฝีมือแรงงาน 15 พระนครศรีอยุธยา	40	49	49	
27	สำนักงานพัฒนาฝีมือแรงงานสระบุรี	20	20	20	
28	สำนักงานพัฒนาฝีมือแรงงานลพบุรี	20	20	20	

ลำดับที่	หน่วยงาน	เป้าหมาย	จำนวนผู้เข้า	จำนวนผู้ผ่าน	
29	สถาบันพัฒนาฝีมือแรงงาน 16 นครปฐม	40	100	100	
30	สำนักงานพัฒนาฝีมือแรงงานสมุทรสาคร	20	0	0	
31	สถาบันพัฒนาฝีมือแรงงาน 17 ระยอง	20	20	20	
32	สำนักงานพัฒนาฝีมือแรงงานจันทบุรี	20	20	20	
33	สถาบันพัฒนาฝีมือแรงงาน 18 อุดรธานี	40	0	0	
34	สำนักงานพัฒนาฝีมือแรงงานนครพนม	60	84	82	
35	สถาบันพัฒนาฝีมือแรงงาน 19 เชียงใหม่	60	76	74	
36	สำนักงานพัฒนาฝีมือแรงงานแม่ฮ่องสอน	20	20	20	
37	สำนักงานพัฒนาฝีมือแรงงานน่าน	20	58	58	
38	สำนักงานพัฒนาฝีมือแรงงานพะเยา	40	24	24	
39	สำนักงานพัฒนาฝีมือแรงงานพังงา	60	47	47	
40	สำนักงานพัฒนาฝีมือแรงงานกระบี่	20	60	60	
41	สถาบันพัฒนาฝีมือแรงงาน 22 นครศรีธรรมราช	20	24	24	
42	สำนักงานพัฒนาฝีมือแรงงานพัทลุง	40	0	0	
43	สถาบันพัฒนาฝีมือแรงงาน 23 บัตตานี	40	57	49	
44	สถาบันพัฒนาฝีมือแรงงาน 24 ยะลา	20	20	19	

ลำดับที่	หน่วยงาน	เป้าหมาย	จำนวนผู้เข้า	จำนวนผู้ผ่าน	
45	สถาบันพัฒนาฝีมือแรงงาน 25 นครราชสีมา	40	40	40	