



































# รายงานผลการปฏิบัติงาน 2564

















แรงงานนอกระบบ ข้อมูล ณ วันที่ 25 พฤษภาคม 2569 เวลา 7.30 น.
















🌸 ข้อมูล ณ วันที่ 25 พฤษภาคม 2569 เวลา 22:01 น. 🌸

ลำดับที่	หน่วยงาน	เป้าหมาย	จำนวนผู้เข้า	จำนวนผู้ผ่าน	
รวม		4,220	4,035	3,809	
1	สถาบันพัฒนาฝีมือแรงงาน 1 สมุทรปราการ	140	141	141	
2	สถาบันพัฒนาฝีมือแรงงาน 2 สุพรรณบุรี	100	80	80	
3	สถาบันพัฒนาฝีมือแรงงาน 3 ชลบุรี	100	100	97	
4	สถาบันพัฒนาฝีมือแรงงาน 4 ราชบุรี	80	80	80	
5	สถาบันพัฒนาฝีมือแรงงาน 5 นครราชสีมา	140	80	80	
6	สถาบันพัฒนาฝีมือแรงงาน 6 ขอนแก่น	60	70	66	
7	สถาบันพัฒนาฝีมือแรงงาน 7 อุบลราชธานี	60	80	80	
8	สถาบันพัฒนาฝีมือแรงงาน 8 นครสวรรค์	40	46	45	
9	สถาบันพัฒนาฝีมือแรงงาน 9 พิษณุโลก	80	40	40	
10	สถาบันพัฒนาฝีมือแรงงาน 10 ลำปาง	60	47	25	
11	สถาบันพัฒนาฝีมือแรงงาน 11 สุราษฎร์ธานี	20	34	34	
12	สถาบันพัฒนาฝีมือแรงงาน 12 สงขลา	100	40	40	

ลำดับที่	หน่วยงาน	เป้าหมาย	จำนวนผู้เข้า	จำนวนผู้ผ่าน	
13	สถาบันพัฒนาฝีมือแรงงาน 13 กรุงเทพมหานคร	40	80	78	
14	สถาบันพัฒนาฝีมือแรงงาน 14 ปทุมธานี	60	93	90	
15	สถาบันพัฒนาฝีมือแรงงาน 16 นครปฐม	60	67	66	
16	สถาบันพัฒนาฝีมือแรงงาน 17 ระยอง	60	20	20	
17	สถาบันพัฒนาฝีมือแรงงาน 18 อุตรดิตถ์	40	50	50	
18	สถาบันพัฒนาฝีมือแรงงาน 19 เชียงใหม่	20	32	32	
19	สถาบันพัฒนาฝีมือแรงงาน 20 เชียงราย	100	70	70	
20	สถาบันพัฒนาฝีมือแรงงาน 21 ภูเก็ต	80	80	80	
21	สถาบันพัฒนาฝีมือแรงงาน 22 นครศรีธรรมราช	60	62	62	
22	สถาบันพัฒนาฝีมือแรงงาน 23 ปัตตานี	20	0	0	
23	สถาบันพัฒนาฝีมือแรงงาน 24 ยะลา	60	61	20	
24	สถาบันพัฒนาฝีมือแรงงาน 25 นราธิวาส	40	40	37	
25	สถาบันพัฒนาฝีมือแรงงาน 26 นนทบุรี	40	47	36	
26	สถาบันพัฒนาฝีมือแรงงาน 27 สมุทรสาคร	60	111	94	
27	สถาบันพัฒนาฝีมือแรงงาน 28 สระบุรี	40	40	31	
28	สถาบันพัฒนาฝีมือแรงงาน 30 ปราจีนบุรี	20	0	0	

ลำดับที่	หน่วยงาน	เป้าหมาย	จำนวนผู้เข้า	จำนวนผู้ผ่าน	
29	สถาบันพัฒนาฝีมือแรงงาน 31 สระแก้ว	60	0	0	
30	สถาบันพัฒนาฝีมือแรงงาน 32 จันทบุรี	40	20	20	
31	สถาบันพัฒนาฝีมือแรงงาน 33 ตราด	20	20	20	
32	สถาบันพัฒนาฝีมือแรงงาน 34 กาญจนบุรี	20	20	20	
33	สถาบันพัฒนาฝีมือแรงงาน 35 เพชรบุรี	80	60	60	
34	สถาบันพัฒนาฝีมือแรงงาน 36 ประจวบคีรีขันธ์	20	20	17	
35	สถาบันพัฒนาฝีมือแรงงาน 37 บุรีรัมย์	40	25	22	
36	สถาบันพัฒนาฝีมือแรงงาน 38 ศรีสะเกษ	80	40	40	
37	สถาบันพัฒนาฝีมือแรงงาน 39 ร้อยเอ็ด	40	40	33	
38	สถาบันพัฒนาฝีมือแรงงาน 40 มุกดาหาร	100	100	100	
39	สถาบันพัฒนาฝีมือแรงงาน 41 นครพนม	20	26	26	
40	สถาบันพัฒนาฝีมือแรงงาน 42 หนองคาย	40	41	36	
41	สถาบันพัฒนาฝีมือแรงงาน 43 ตาก	40	44	43	
42	สถาบันพัฒนาฝีมือแรงงาน 44 ระนอง	100	60	60	
43	สถาบันพัฒนาฝีมือแรงงาน 45 กระบี่	60	64	64	
44	สำนักงานพัฒนาฝีมือแรงงานกาฬสินธุ์	40	20	20	

ลำดับที่	หน่วยงาน	เป้าหมาย	จำนวนผู้เข้า	จำนวนผู้ผ่าน	
45	สำนักงานพัฒนาฝีมือแรงงานกำแพงเพชร	40	40	38	
46	สำนักงานพัฒนาฝีมือแรงงานชัยนาท	80	66	65	
47	สำนักงานพัฒนาฝีมือแรงงานชัยภูมิ	20	20	20	
48	สำนักงานพัฒนาฝีมือแรงงานชุมพร	20	47	47	
49	สำนักงานพัฒนาฝีมือแรงงานตรัง	60	87	85	
50	สำนักงานพัฒนาฝีมือแรงงานครนนายก	80	65	65	
51	สำนักงานพัฒนาฝีมือแรงงานน่าน	20	20	20	
52	สำนักงานพัฒนาฝีมือแรงงานบึงกาฬ	80	69	69	
53	สำนักงานพัฒนาฝีมือแรงงานพะเยา	40	40	40	
54	สำนักงานพัฒนาฝีมือแรงงานพังงา	20	20	20	
55	สำนักงานพัฒนาฝีมือแรงงานพัทลุง	40	40	40	
56	สำนักงานพัฒนาฝีมือแรงงานพิจิตร	20	0	0	
57	สำนักงานพัฒนาฝีมือแรงงานมหาสารคาม	40	40	35	
58	สำนักงานพัฒนาฝีมือแรงงานยโสธร	60	62	62	
59	สำนักงานพัฒนาฝีมือแรงงานลพบุรี	60	41	41	
60	สำนักงานพัฒนาฝีมือแรงงานลำพูน	80	98	98	

ลำดับที่	หน่วยงาน	เป้าหมาย	จำนวนผู้เข้า	จำนวนผู้ผ่าน	
61	สำนักงานพัฒนาฝีมือแรงงานสกลนคร	60	80	80	
62	สำนักงานพัฒนาฝีมือแรงงานสตูล	20	25	25	
63	สำนักงานพัฒนาฝีมือแรงงานสมุทรสงคราม	60	40	40	
64	สำนักงานพัฒนาฝีมือแรงงานสิงห์บุรี	60	43	40	
65	สำนักงานพัฒนาฝีมือแรงงานสุรินทร์	20	141	74	
66	สำนักงานพัฒนาฝีมือแรงงานสุโขทัย	100	145	144	
67	สำนักงานพัฒนาฝีมือแรงงานหนองบัวลำภู	80	52	52	
68	สำนักงานพัฒนาฝีมือแรงงานอำนาจเจริญ	80	140	140	
69	สำนักงานพัฒนาฝีมือแรงงานอุดรดิตต์	40	20	20	
70	สำนักงานพัฒนาฝีมือแรงงานอุทัยธานี	100	60	60	
71	สำนักงานพัฒนาฝีมือแรงงานอ่างทอง	40	42	34	
72	สำนักงานพัฒนาฝีมือแรงงานเพชรบูรณ์	60	60	60	
73	สำนักงานพัฒนาฝีมือแรงงานเลย	20	20	20	
74	สำนักงานพัฒนาฝีมือแรงงานแพร่	40	60	60	
75	สำนักงานพัฒนาฝีมือแรงงานแม่ฮ่องสอน	20	21	21	
76	สถาบันพัฒนาทรัพยากรมนุษย์สำหรับอุตสาหกรรมบริการสุขภาพ	80	40	39	